



**Gabinete
do Prefeito**

RELATÓRIO RESUMIDO DA EXECUÇÃO ORÇAMENTÁRIA – RREO


6º BIMESTRE

MESES DE NOVEMBRO E DEZEMBRO

EXERCÍCIO DE 2021

Rodovia CE-090 KM 01, nº 1076, Itambé
Caucaia/CE - CEP: 61600-970
Telefone: (85) 3342.4410





**Gabinete
do Prefeito**

Ofício Nº 06/2022

CAUCAIA, 28 de setembro de 2022.

DA: PREFEITURA MUNICIPAL DE CAUCAIA

PARA: TRIBUNAL DE CONTAS DO ESTADO - TCE

Ref.: Relatórios da LRF

Senhor Presidente,

Em cumprimento ao que estabelece a Instrução Normativa Nº 02/2008, estamos enviando ao TRIBUNAL DE CONTAS DO ESTADO DO CEARÁ-TCE, o Relatório Resumido da Execução Orçamentária – **RREO**, conforme período correspondente: **6º (sexto) BIMESTRE DE 2021, MESES DE NOVEMBRO E DEZEMBRO.**

1 – RREO – Relatório Resumido da Execução Orçamentária

Período correspondente: 6º Bimestre de 2021

Meses de NOVEMBRO E DEZEMBRO DE 2021,

Anexos que acompanham o RREO:

- Balanço Orçamentário;
- Demonstrativo das Receitas;
- Demonstrativo das Despesas;
- Despesas por função e programa;
- Apuração da receita corrente líquida (inciso IV, art. 2º);
- Demonstrativo das Receitas e Despesas Previdenciárias;
- Resultado primário;
- Resultado Nominal;
- Demonstrativo de Restos a Pagar;
- Demonst. das Receitas e Despesas com Manut. e Desenv. do Ensino;
- Demonst. das Receitas de Operação de Crédito e Despesas de Capital;
- Demonstrativo da Projeção Atuarial do Regime Próprio de Previdência dos Servidores:
- Demonstrativo da Receita de Alienação de Ativos e Aplicação de Recursos;
- Demonst. Das Receitas de Impostos e Desp. Próprias com Saúde;
- Demonstrativo das Parcerias Públicas e Privadas;
- Demonst. Simplificado do R.R.E.O.

Sendo o que se apresenta para o momento, aproveitamos a oportunidade para reafirmar a V. Exa., protestos de apreço e consideração.

Atenciosamente,

VITOR PEREIRA VALIM
Prefeito Municipal de Caucaia/Ce

Exmo. Sr.

Conselheiro Presidente Jose Valdomiro Távora de Castro Junior

Tribunal de Contas do Estado do Ceará

Rua Sena Madureira, 1047

Fortaleza - CE

Rodovia CE-090 KM 01, nº 1076, Itambé
Caucaia/CE - CEP: 61600-970
Telefone: (85) 3342.4410

CERTIDÃO DE DIVULGAÇÃO

Período: 6º (sexto) - BIMESTRE de 2021 (Novembro e Dezembro)

Relatório: Relatório Resumido da Execução Orçamentária – RREO

Data da Publicação: 28 de janeiro de 2022

<http://www.caucaia.ce.gov.br/index.php?tabela=pagina&acao=transparencia>

Certifico que o Relatório Resumido da Execução Orçamentária – RREO 6º (sexto) - BIMESTRE de 2021 meses de (Novembro e Dezembro), elaborado em conformidade com a LC 101/2000 e com a portaria da Secretaria do Tesouro Nacional, se encontra disponibilizado para consulta do público por intermédio de mídia através do endereço eletrônico de acesso: <http://www.caucaia.ce.gov.br> sítio oficial da Prefeitura Municipal de Caucaia, atendendo desta forma ao que se encontra determinado pelo Art. 48 da LC. 101 de 04 de maio de 2000, pelo que firmamos a presente certificação informando que referida publicação permanecerá disponível no já identificado sítio em formato pdf.


Certifico também que foi afixado no flanelógrafo desta prefeitura, onde permanecerá afixado até 30 de maio de 2022, conforme estabelece a legislação vigente, art. 28, inciso X da Constituição Estadual.

Paço do Poder Executivo Municipal de CAUCAIA – Estado do Ceara.
CAUCAIA – CE, 28 de janeiro de 2022.



VITOR PEREIRA VALIM

Prefeito Municipal de Caucaia/Ce



PREFEITURA DE
CAUCAIA

**Gabinete
do Prefeito**

EDITAL DE PUBLICAÇÃO

O Prefeito do Município de CAUCAIA - Estado do Ceara, **VITOR PEREIRA VALIM**, em pleno exercício do cargo e no uso competente de suas atribuições, notadamente as conferidas pelo Art. 28, Inciso X, da Constituição do Estado do Ceara, **RESOLVE** publicar mediante afixação nos locais de amplo acesso do publico em geral no âmbito do Município de **CAUCAIA/CE**, bem como na internet, através do site: <http://www.caucaia.ce.gov.br>, o **RELATORIO RESUMIDO DA EXECUÇÃO ORÇAMENTARIA - R.R.E.O**, atinente ao **6º BIMESTRE** do exercício financeiro de 2021, meses de **NOVEMBRO E DEZEMBRO**.

PUBLIQUE-SE, DIVUGUE-SE, CUMPRA-SE.

**Paço do Poder Executivo Municipal de CAUCAIA – Estado do Ceara.
CAUCAIA – CE, 28 de janeiro de 2022.**

VITOR PEREIRA VALIM
Prefeito Municipal de Caucaia/Ce

DECLARAÇÃO

Em cumprimento ao art. 7º da Instrução Normativa do Tribunal de Contas do Estado do Ceara - TCE nº 04/2000, **DECLARO**, para fins de prova junto a este órgão de Controle Externo, que a **Prefeitura Municipal De CAUCAIA – CE**, publicou o relatório, mediante afixação nos locais de amplo acesso publico em geral no âmbito do Município de CAUCAIA e no site: <http://www.caucaia.ce.gov.br>, o **RELATORIO RESUMIDO DA EXECUÇÃO ORÇAMENTARIA - R.R.E.O**, (art. 52 e 54 da Lei Complementar nº 101/2000), referente ao **6º BIMESTRE de 2021 meses de NOVEMBRO E DEZEMBRO**, conforme EDITAL DE PUBLICAÇÃO anexo.

CAUCAIA – CE, 28 de janeiro de 2022.



VITOR PEREIRA VALIM

Prefeito Municipal de Caucaia/Ce

GOVERNO MUNICIPAL DE CAUCAIA
Relatório Resumido de Execução Orçamentária

Balanco Orçamentário

Orçamento Fiscal e da Seguridade Social

Período: Janeiro a Dezembro de 2021/Bimestre: Novembro e Dezembro

RREO - Anexo 1 (LRF, Art. 52, inciso I, alíneas "a" e "b" do inciso II e §1º)

Em reais

Receitas Orçamentárias	Previsão Inicial	Previsão Atualizada (a)	Receitas Realizadas				Saldo (a-c)
			No Bimestre (b)	% (b/a)	Até Bimestre (c)	% (c/a)	
Receitas (Exceto Intra-Orçamentárias) (I)	1.026.572.000,00	1.026.572.000,00	244.125.422,96	23,78	1.005.916.376,26	97,99	20.655.623,74
Receitas Correntes	792.423.593,00	792.423.593,00	185.165.191,22	23,37	888.176.322,07	112,08	-95.752.729,07
Impostos, Taxas e Contribuições de Melhoria	93.168.100,00	93.168.100,00	27.801.432,23	29,84	120.536.506,90	129,38	-27.368.406,90
Impostos	89.505.000,00	89.505.000,00	27.317.601,07	30,52	118.618.712,51	132,53	-29.113.712,51
Taxas	3.663.100,00	3.663.100,00	483.831,16	13,21	1.917.794,39	52,35	1.745.305,61
Contribuições	45.000.000,00	45.000.000,00	13.214.468,99	29,37	56.635.356,01	125,86	-11.635.356,01
Contribuições Sociais	20.000.000,00	20.000.000,00	8.089.993,39	40,45	25.491.559,47	127,46	-5.491.559,47
Contribuição para o Custeio do Serviço de	25.000.000,00	25.000.000,00	5.124.475,60	20,50	31.143.796,54	124,58	-6.143.796,54
Receita Patrimonial	12.133.024,00	12.133.024,00	6.348.134,73	52,32	9.292.067,24	76,58	2.840.956,76
Exploração do Patrimônio Imobiliário do Estado	5.000,00	5.000,00	0,00	0,00	18.002,73	360,05	-13.002,73
Valores Mobiliários	11.958.024,00	11.958.024,00	6.348.134,73	53,09	9.274.064,51	77,56	2.683.959,49
Delegação de Serviços Públicos Mediante	170.000,00	170.000,00	0,00	0,00	0,00	0,00	170.000,00
Receita de Serviços	39.100,00	39.100,00	0,00	0,00	51.371,04	131,38	-12.271,04
Serviços Administrativos e Comerciais Gerais	30.000,00	30.000,00	0,00	0,00	0,00	0,00	30.000,00
Serviços e Atividades Referentes à Navegação	9.100,00	9.100,00	0,00	0,00	51.371,04	564,52	-42.271,04
Transferências Correntes	634.925.469,00	634.925.469,00	133.995.996,75	21,10	689.539.260,05	108,60	-54.613.791,05
Transferências da União e de suas Entidades	360.076.739,00	360.076.739,00	62.851.445,43	17,46	369.754.889,30	102,69	-9.678.150,30
Transferências dos Estados e do Distrito	103.042.730,00	103.042.730,00	22.982.046,94	22,30	122.429.416,35	118,81	-19.386.686,35
Transferências de Instituições Privadas	1.566.000,00	1.566.000,00	216.350,00	13,82	556.556,14	35,54	1.009.443,86
Transferências de Outras Instituições Públicas	170.240.000,00	170.240.000,00	47.946.154,38	28,16	196.798.398,26	115,60	-26.558.398,26
Outras Receitas Correntes	7.157.900,00	7.157.900,00	3.805.158,52	53,16	12.121.760,83	169,35	-4.963.860,83
Multas Administrativas, Contratuais e Judiciais	5.631.900,00	5.631.900,00	1.119.771,90	19,88	4.623.713,19	82,10	1.008.186,81
Indenizações, Restituições e Ressarcimentos	209.700,00	209.700,00	2.613.413,25	1.246,26	6.285.469,39	2.997,36	-6.075.769,39
Demais Receitas Correntes	1.316.300,00	1.316.300,00	71.973,37	5,47	1.212.578,25	92,12	103.721,75
Receitas de Capital	234.148.407,00	234.148.407,00	58.960.231,74	25,18	117.740.054,19	50,28	116.408.352,81
Operações de Crédito	190.145.320,00	190.145.320,00	46.520.231,74	24,47	89.530.818,05	47,09	100.614.501,95
Operações de Crédito - Mercado Internas	4.500.000,00	4.500.000,00	0,00	0,00	0,00	0,00	4.500.000,00
Operações de Crédito - Mercado Externo	185.645.320,00	185.645.320,00	46.520.231,74	25,06	89.530.818,05	48,23	96.114.501,95
Alienação de Bens	0,00	0,00	0,00	0,00	1.069.625,00	0,00	-1.069.625,00
Alienação de Bens Móveis	0,00	0,00	0,00	0,00	1.069.625,00	0,00	-1.069.625,00
Transferências de Capital	44.003.087,00	44.003.087,00	12.440.000,00	28,27	27.139.611,14	61,68	16.863.475,86
Transferências da União e de suas Entidades	35.380.200,00	35.380.200,00	0,00	0,00	7.139.611,14	20,18	28.240.588,86
Transferências dos Estados e do Distrito	8.622.887,00	8.622.887,00	12.440.000,00	144,27	20.000.000,00	231,94	-11.377.113,00

GOVERNO MUNICIPAL DE CAUCAIA
Relatório Resumido de Execução Orçamentária

Balanco Orçamentário

Orçamento Fiscal e da Seguridade Social

Período: Janeiro a Dezembro de 2021/Bimestre: Novembro e Dezembro

RREO - Anexo 1 (LRF, Art. 52, inciso I, alíneas "a" e "b" do inciso II e §1º)

Em reais

Receitas Orçamentárias	Previsão Inicial	Previsão Atualizada (a)	Receitas Realizadas				Saldo (a-c)
			No Bimestre (b)	% (b/a)	Até Bimestre (c)	% (c/a)	
Receitas (Intra-Orçamentárias) (II)	34.000.000,00	34.000.000,00	10.193.045,58	29,98	33.121.814,46	97,42	878.185,54
SubTotal das Receitas (III) = (I + II)	1.060.572.000,00	1.060.572.000,00	254.318.468,54	23,98	1.039.038.190,72	97,97	21.533.809,28
Operações de Crédito/Refinanciamento (IV)							
SubTotal com Refinanciamento (V) = (III + IV)	1.060.572.000,00	1.060.572.000,00	254.318.468,54	23,98	1.039.038.190,72	97,97	21.533.809,28
Déficit (VI)					0,00		
Total (VII) = (V + VI)	1.060.572.000,00	1.060.572.000,00	254.318.468,54		1.039.038.190,72		
Saldos de Exercícios Anteriores							
Recursos Arrecadado Exercícios Anteriores RPPS							
Superávit Financeiro Utilizado Créditos Adicionais							
Reabertura de Créditos Adicionais							

Despesas Orçamentárias	Dotação Inicial (d)	Dotação Atualizada (e)	Despesas Empenhadas		Saldo (g) = (e-f)	Despesas Liquidadas		Saldo (i) = (e-h)	Despesas Pagas Até o Bimestre (j)	Inscritas em Restos a Pagar Não Proc. (k)
			No Bimestre	Até o Bimestre (f)		No Bimestre	Até o Bimestre (h)			
Despesas Orçamentárias										
Despesas (Exceto Intra-Orçamentárias) (VIII)	1.026.515.000,00	1.027.809.172,70	176.162.774,00	985.394.641,98	42.414.530,72	248.760.900,08	975.608.230,77	52.200.941,93	907.969.181,58	9.786.411,21
Despesas Correntes	724.081.723,00	863.227.601,04	150.679.813,22	829.949.882,25	33.277.718,79	212.647.008,97	821.494.015,24	41.733.585,80	768.118.197,18	8.455.867,01
Pessoal e Encargos Sociais	370.177.834,00	440.342.007,08	100.316.538,98	430.859.593,09	9.482.413,99	112.538.555,57	430.859.593,09	9.482.413,99	408.857.357,58	0,00
Juros e Encargos Da Dívida	8.048.000,00	6.144.496,26	0,00	6.143.496,26	1.000,00	0,00	6.143.496,26	1.000,00	6.143.496,26	0,00
Outras Despesas Correntes	345.855.889,00	416.741.097,70	50.363.274,24	392.946.792,90	23.794.304,80	100.108.453,40	384.490.925,89	32.250.171,81	353.117.343,34	8.455.867,01
Despesas de Capital	298.171.827,00	160.320.121,66	25.482.960,78	155.444.759,73	4.875.361,93	36.113.891,11	154.114.215,53	6.205.906,13	139.850.984,40	1.330.544,20
Investimentos	290.409.827,00	145.927.100,84	24.383.156,09	141.072.874,61	4.854.226,23	34.531.045,70	139.742.330,41	6.184.770,43	125.479.099,28	1.330.544,20
Inversões Financeiras	70.000,00	5.000.000,00	0,00	5.000.000,00	0,00	0,00	5.000.000,00	0,00	5.000.000,00	0,00
AMORTIZAÇÃO DA DÍVIDA	7.692.000,00	9.393.020,82	1.099.804,69	9.371.885,12	21.135,70	1.582.845,41	9.371.885,12	21.135,70	9.371.885,12	0,00
Despesas (Intra-Orçamentárias) (IX)	34.057.000,00	32.762.827,30	9.023.738,02	31.234.705,86	1.528.121,44	9.458.380,08	31.234.705,86	1.528.121,44	28.906.721,11	0,00
SubTotal das Despesas (X) = (VIII + IX)	1.060.572.000,00	1.060.572.000,00	185.186.512,02	1.016.629.347,84	43.942.652,16	258.219.280,16	1.006.842.936,63	53.729.063,37	936.875.902,69	9.786.411,21
Amortização da Div./Refinanciamento (XI)										
SubTotal com Refinanciamento (XII) = (X + XI)	1.060.572.000,00	1.060.572.000,00	185.186.512,02	1.016.629.347,84	43.942.652,16	258.219.280,16	1.006.842.936,63	53.729.063,37	936.875.902,69	9.786.411,21
Superávit (XIII)							32.195.254,09			
Total (XIV) = (XII + XIII)	1.060.572.000,00	1.060.572.000,00	185.186.512,02	1.016.629.347,84		258.219.280,16	1.039.038.190,72		936.875.902,69	9.786.411,21
Reserva do RPPS	0,00	0,00								

Receitas Intra-Orçamentárias	Previsão Inicial	Previsão Atualizada (a)	Receitas Realizadas				Saldo (a-c)
			No Bimestre (b)	% (b/a)	Até Bimestre (c)	% (c/a)	
Receitas Orçamentárias							
Receitas (Intra-Orçamentárias) (II)	34.000.000,00	34.000.000,00	10.193.045,58	29,98	33.121.814,46	97,42	878.185,54
Receitas Correntes intra-orçamentária	34.000.000,00	34.000.000,00	10.193.045,58	29,98	33.121.814,46	97,42	878.185,54


GOVERNO MUNICIPAL DE CAUCAIA
 Relatório Resumido de Execução Orçamentária
Balanco Orçamentário
 Orçamento Fiscal e da Seguridade Social
 Período: Janeiro a Dezembro de 2021/Bimestre: Novembro e Dezembro

RREO - Anexo 1 (LRF, Art. 52, inciso I, alíneas "a" e "b" do inciso II e §1º)


Em reais

Receltas Intra-Orçamentárias	Previsão Inicial	Previsão Atualizada (a)	Receitas Realizadas				Saldo (a-c)
			No Bimestre (b)	% (b/a)	Até Bimestre (c)	% (c/a)	
Receitas de Contribuições intra-orçamentária	34.000.000,00	34.000.000,00	10.193.045,58	29,98	33.121.814,46	97,42	878.185,54
Contribuições Sociais	34.000.000,00	34.000.000,00	10.193.045,58	29,98	33.121.814,46	97,42	878.185,54

Despesas Intra-Orçamentárias	Dotação Inicial (d)	Dotação Atualizada (e)	Despesas Empenhadas		Saldo (g) = (e-f)	Despesas Liquidadas		Saldo (i) = (e-h)	Despesas Pagas Até o Bimestre (j)	Inscritas em Restos a Pagar Não Proc. (k)
			No Bimestre	Até o Bimestre (f)		No Bimestre	Até o Bimestre (h)			
Despesas Orçamentárias										
Despesas (Intra-Orçamentárias) (IX)	34.057.000,00	32.762.827,30	9.023.738,02	31.234.705,86	1.528.121,44	9.458.380,08	31.234.705,86	1.528.121,44	28.906.721,11	0,00
Despesas Correntes	34.057.000,00	32.762.827,30	9.023.738,02	31.234.705,86	1.528.121,44	9.458.380,08	31.234.705,86	1.528.121,44	28.906.721,11	0,00
Pessoal e Encargos Sociais	34.057.000,00	32.762.827,30	9.023.738,02	31.234.705,86	1.528.121,44	9.458.380,08	31.234.705,86	1.528.121,44	28.906.721,11	0,00



VITOR PEREIRA VALIM
 Prefeito Municipal



PUBLINAIS ASSES. E PLANEJ. CONTABIL LTDA
 Contador - CRC PJ 480



ROBERTO VIEIRA MEDEIROS
 Controlador Geral do Município



GEORGE VERAS BANDEIRA
 Sec. Municipal de Finanças Planej. e Orçamento

GOVERNO MUNICIPAL DE CAUCAIA

Relatório Resumido de Execução Orçamentária

Demonstrativo da Execução das Despesas por Função/Subfunção

Orçamento Fiscal e da Seguridade Social

Período: Janeiro a Dezembro de 2021/Bimestre: Novembro e Dezembro

RREO - Anexo 2 (LRF, Art. 52, inciso II, alínea "c")

Função/Subfunção	Dotação Inicial	Dotação Atualizada (a)	Despesas Empenhadas			Saldo(c) = (a-b)	Despesas Liquidadas			Saldo(e) = (a-d)	Insc. Restos a Pagar Não Processados (f)
			No Bimestre	Até o Bimestre (b)	% (b / total b)		No Bimestre	Até o Bimestre (d)	% (d / total d)		
Despesas (Exceto Intra-Orçamentárias) (I)	1.026.515.000,00	1.027.809.172,70	176.162.774,00	985.394.641,98	96,93	42.414.530,72	248.760.900,08	975.608.230,77	96,90	52.200.941,93	9.786.411,21
Legislativa	18.845.000,00	18.817.000,00	619.558,96	15.453.863,38	1,52	3.363.136,62	3.054.938,37	15.449.856,32	1,53	3.367.143,68	4.007,06
Ação Legislativa	14.975.000,00	16.581.342,44	619.558,96	15.453.863,38	1,52	1.127.479,06	3.054.938,37	15.449.856,32	1,53	1.131.486,12	4.007,06
Administração Geral	3.870.000,00	2.235.657,56	0,00	0,00	0,00	2.235.657,56	0,00	0,00	0,00	2.235.657,56	0,00
Administração	73.398.660,00	88.160.580,93	12.274.096,43	80.197.094,87	7,89	7.963.486,06	20.840.573,59	79.749.722,79	7,92	8.410.858,14	447.372,08
Administração Geral	67.735.760,00	75.145.406,91	9.268.203,17	69.404.939,91	6,83	5.740.467,00	17.334.406,17	68.996.415,85	6,85	6.148.991,06	408.524,06
Controle Interno	64.000,00	8.488,00	-710,57	1.537,43	0,00	6.950,57	0,00	1.537,43	0,00	6.950,57	0,00
Tecnologia da Informação	2.010.000,00	1.115.116,73	-45.470,70	679.938,81	0,07	435.177,92	232.611,75	679.938,81	0,07	435.177,92	0,00
Formação de Recursos Humanos	61.000,00	13.825,00	0,00	0,00	0,00	13.825,00	0,00	0,00	0,00	13.825,00	0,00
Administração de Receitas	1.674.900,00	471.308,80	30.000,00	162.208,80	0,02	309.100,00	66.354,70	162.208,80	0,02	309.100,00	0,00
Comunicação Social	1.853.000,00	6.406.435,49	3.022.074,53	4.948.469,92	0,49	1.457.965,57	3.207.200,97	4.909.621,90	0,49	1.496.813,59	38.848,02
Serviços Urbanos	0,00	5.000.000,00	0,00	5.000.000,00	0,49	0,00	0,00	5.000.000,00	0,50	0,00	0,00
Segurança Pública	12.056.520,00	9.006.888,38	-466.862,61	6.589.520,66	0,65	2.417.367,72	740.206,57	6.589.520,66	0,65	2.417.367,72	0,00
Administração Geral	4.115.520,00	1.573.000,00	0,00	0,00	0,00	1.573.000,00	0,00	0,00	0,00	1.573.000,00	0,00
Policimento	7.941.000,00	7.433.888,38	-466.862,61	6.589.520,66	0,65	844.367,72	740.206,57	6.589.520,66	0,65	844.367,72	0,00
Assistência Social	14.184.880,00	17.200.060,24	2.842.659,03	16.824.569,75	1,65	375.490,49	5.002.682,26	16.805.188,63	1,67	394.871,61	19.381,12
Administração Geral	4.299.700,00	5.738.001,81	923.463,88	5.549.879,62	0,55	188.122,19	1.566.911,20	5.542.479,62	0,55	195.522,19	7.400,00
Assistência ao Idoso	49.000,00	1.000,00	0,00	0,00	0,00	1.000,00	0,00	0,00	0,00	1.000,00	0,00
Assistência à Criança e ao Adolescente	1.383.200,00	1.420.318,82	217.393,38	1.372.509,55	0,14	47.809,27	386.519,82	1.372.509,55	0,14	47.809,27	0,00
Assistência Comunitária	8.133.980,00	9.986.248,43	1.690.389,77	9.855.689,40	0,97	130.559,03	3.036.890,53	9.843.708,28	0,98	142.540,15	11.981,12
Alimentação e Nutrição	319.000,00	54.491,18	11.412,00	46.491,18	0,00	8.000,00	12.360,71	46.491,18	0,00	8.000,00	0,00
Previdência Social	63.279.000,00	68.931.439,36	8.366.864,35	66.613.675,20	6,55	2.317.764,16	9.252.863,14	66.592.295,20	6,61	2.339.144,16	21.380,00
Administração Geral	2.659.000,00	4.389.034,98	-3.965.055,86	2.117.814,83	0,21	2.271.220,15	-3.622.202,61	2.096.434,83	0,21	2.292.600,15	21.380,00
Previdência do Regime Estatutário	60.620.000,00	64.542.404,38	12.331.920,21	64.495.860,37	6,34	46.544,01	12.875.065,75	64.495.860,37	6,41	46.544,01	0,00
Saúde	192.694.400,00	241.727.620,52	28.821.815,93	240.327.452,58	23,64	1.400.167,94	54.512.668,99	233.321.849,21	23,17	8.405.771,31	7.005.603,37
Administração Geral	14.744.000,00	19.907.557,24	3.210.440,91	19.895.700,55	1,96	11.856,69	4.533.540,22	19.846.739,87	1,97	60.817,37	48.960,68
Comunicação Social	7.000,00	0,00	0,00	0,00	0,00	0,00	0,00	0,00	0,00	0,00	0,00
Atenção Básica	47.618.774,00	56.724.385,81	9.730.188,43	56.588.422,25	5,57	135.963,56	14.966.758,86	55.126.783,23	5,48	1.597.602,58	1.461.639,02
Assistência Hospitalar e Ambulatorial	121.062.626,00	153.949.898,32	14.485.812,83	152.719.642,93	15,02	1.230.255,39	32.351.825,47	147.239.041,36	14,62	6.710.856,96	5.480.601,57
Suporte Profilático e Terapêutico	2.005.000,00	2.168.400,00	361.400,00	2.168.400,00	0,21	0,00	361.400,00	2.168.400,00	0,22	0,00	0,00
Vigilância Sanitária	638.000,00	1.170.237,66	121.737,87	1.161.015,50	0,11	9.222,16	529.245,25	1.158.735,50	0,12	11.502,16	2.280,00
Vigilância Epidemiológica	6.619.000,00	7.807.141,49	912.235,89	7.794.271,35	0,77	12.870,14	1.769.899,19	7.782.149,25	0,77	24.992,24	12.122,10
Trabalho	4.221.000,00	429.193,77	12.766,50	212.579,14	0,02	216.614,63	165.244,67	212.579,14	0,02	216.614,63	0,00
Administração Geral	0,00	254.193,77	12.766,50	212.579,14	0,02	41.614,63	165.244,67	212.579,14	0,02	41.614,63	0,00
Empregabilidade	351.000,00	165.000,00	0,00	0,00	0,00	165.000,00	0,00	0,00	0,00	165.000,00	0,00
Fomento ao Trabalho	3.870.000,00	10.000,00	0,00	0,00	0,00	10.000,00	0,00	0,00	0,00	10.000,00	0,00

GOVERNO MUNICIPAL DE CAUCAIA

Relatório Resumido de Execução Orçamentária

Demonstrativo da Execução das Despesas por Função/Subfunção

Orçamento Fiscal e da Seguridade Social

Período: Janeiro a Dezembro de 2021/Bimestre: Novembro e Dezembro

RREO - Anexo 2 (LRF, Art. 52, inciso II, alínea "c")

Função/Subfunção	Dotação Inicial	Dotação Atualizada (a)	Despesas Empenhadas			Saldo(c) = (a-b)	Despesas Liquidadas			Saldo(e) = (a-d)	Insc. Restos a Pagar Não Processados (f)
			No Bimestre	Até o Bimestre (b)	%(b / total b)		No Bimestre	Até o Bimestre (d)	%(d / total d)		
Educação	336.728.750,00	374.393.744,41	101.347.019,71	363.595.491,12	35,76	10.798.253,29	114.919.661,97	363.275.136,90	36,08	11.118.607,51	320.354,22
Administração Geral	17.073.000,00	18.721.652,66	3.987.604,89	17.990.842,73	1,77	730.809,93	7.148.479,43	17.972.968,51	1,79	748.684,15	17.874,22
Tecnologia da Informação	659.000,00	253.164,23	-360,92	252.553,31	0,02	610,92	17.062,50	252.553,31	0,03	610,92	0,00
Alimentação e Nutrição	7.265.000,00	26.730.208,27	1.796.286,17	26.524.445,99	2,61	205.762,28	2.624.016,45	26.524.445,99	2,63	205.762,28	0,00
Ensino Fundamental	281.870.750,00	296.023.012,26	72.856.406,89	287.663.616,92	28,30	8.359.395,34	81.755.683,67	287.388.736,92	28,54	8.634.275,34	274.880,00
Ensino Médio	1.520.000,00	0,00	0,00	0,00	0,00	0,00	0,00	0,00	0,00	0,00	0,00
Educação Infantil	27.897.000,00	32.665.706,99	22.707.082,68	31.164.032,17	3,07	1.501.674,82	23.374.419,92	31.136.432,17	3,09	1.529.274,82	27.600,00
Educação de Jovens e Adultos	279.000,00	0,00	0,00	0,00	0,00	0,00	0,00	0,00	0,00	0,00	0,00
Educação Especial	165.000,00	0,00	0,00	0,00	0,00	0,00	0,00	0,00	0,00	0,00	0,00
Cultura	2.430.000,00	2.099.000,00	3.882,00	595.597,00	0,06	1.503.403,00	194.507,00	595.597,00	0,06	1.503.403,00	0,00
Difusão Cultural	1.180.000,00	1.066.000,00	29.882,00	298.197,00	0,03	767.803,00	124.507,00	298.197,00	0,03	767.803,00	0,00
Lazer	1.250.000,00	1.033.000,00	-26.000,00	297.400,00	0,03	735.600,00	70.000,00	297.400,00	0,03	735.600,00	0,00
Direito da Cidadania	389.000,00	251.457,07	56.438,73	251.440,41	0,02	16,66	71.987,61	251.440,41	0,03	16,66	0,00
Defesa Civil	325.000,00	58.899,01	0,00	58.899,01	0,01	0,00	0,00	58.899,01	0,01	0,00	0,00
Direitos Individuais, Coletivos e Difusos	64.000,00	192.558,06	56.438,73	192.541,40	0,02	16,66	71.987,61	192.541,40	0,02	16,66	0,00
Urbanismo	217.096.040,00	127.424.823,06	11.436.524,52	126.832.220,33	12,48	592.602,73	21.593.175,70	125.028.676,13	12,42	2.396.146,93	1.803.544,20
Administração Geral	4.710.000,00	0,00	0,00	0,00	0,00	0,00	0,00	0,00	0,00	0,00	0,00
Infra-Estrutura Urbana	188.546.040,00	78.831.630,53	6.488.980,25	78.638.149,92	7,74	193.480,61	15.820.145,53	76.834.605,72	7,63	1.997.024,81	1.803.544,20
Serviços Urbanos	23.570.000,00	48.572.192,53	4.947.544,27	48.194.070,41	4,74	378.122,12	5.773.030,17	48.194.070,41	4,79	378.122,12	0,00
Recursos Hídricos	210.000,00	21.000,00	0,00	0,00	0,00	21.000,00	0,00	0,00	0,00	21.000,00	0,00
Transporte Rodoviário	60.000,00	0,00	0,00	0,00	0,00	0,00	0,00	0,00	0,00	0,00	0,00
Habitação	3.808.000,00	1.863.500,00	-1.390.795,99	377.522,53	0,04	1.485.977,47	40.460,36	357.292,35	0,04	1.506.207,65	20.230,18
Habitação Rural	2.262.000,00	0,00	0,00	0,00	0,00	0,00	0,00	0,00	0,00	0,00	0,00
Habitação Urbana	1.532.500,00	1.850.000,00	-1.390.795,99	377.522,53	0,04	1.472.477,47	40.460,36	357.292,35	0,04	1.492.707,65	20.230,18
Preservação e Conservação Ambiental	13.500,00	13.500,00	0,00	0,00	0,00	13.500,00	0,00	0,00	0,00	13.500,00	0,00
Saneamento	1.800.000,00	7.650,00	0,00	0,00	0,00	7.650,00	0,00	0,00	0,00	7.650,00	0,00
Infra-Estrutura Urbana	10.000,00	7.650,00	0,00	0,00	0,00	7.650,00	0,00	0,00	0,00	7.650,00	0,00
Saneamento Básico Urbano	1.790.000,00	0,00	0,00	0,00	0,00	0,00	0,00	0,00	0,00	0,00	0,00
Gestão Ambiental	25.743.500,00	9.474.119,04	1.760.898,97	7.418.231,09	0,73	2.055.897,95	3.222.013,54	7.273.692,11	0,72	2.200.426,93	144.538,98
Administração Geral	1.698.000,00	4.437.052,72	-576.365,99	3.135.521,71	0,31	1.301.531,01	884.748,58	2.990.982,73	0,30	1.446.069,99	144.538,98
Serviços Urbanos	60.000,00	45.000,00	0,00	0,00	0,00	45.000,00	0,00	0,00	0,00	45.000,00	0,00
Preservação e Conservação Ambiental	1.533.500,00	873.250,00	237.956,14	632.044,10	0,06	241.205,90	237.956,14	632.044,10	0,06	241.205,90	0,00
Controle Ambiental	0,00	232.342,69	0,00	0,00	0,00	232.342,69	0,00	0,00	0,00	232.342,69	0,00
Recursos Hídricos	21.227.000,00	3.645.165,28	2.093.808,82	3.645.165,28	0,36	0,00	2.093.808,82	3.645.165,28	0,36	0,00	0,00
Turismo	1.225.000,00	241.308,35	5.500,00	5.500,00	0,00	235.808,35	5.500,00	5.500,00	0,00	235.808,35	0,00
Ciência e Tecnologia	10.000,00	12.074,85	0,00	0,00	0,00	12.074,85	0,00	0,00	0,00	12.074,85	0,00

GOVERNO MUNICIPAL DE CAUCAIA

Relatório Resumido de Execução Orçamentária

Demonstrativo da Execução das Despesas por Função/Subfunção

Orçamento Fiscal e da Seguridade Social

Período: Janeiro a Dezembro de 2021/Bimestre: Novembro e Dezembro

RREO - Anexo 2 (LRF, Art. 52, inciso II, alínea "c")

Função/Subfunção	Dotação Inicial	Dotação Atualizada (a)	Despesas Empenhadas			Saldo(c) = (a-b)	Despesas Liquidadas			Saldo(e) = (a-d)	Insc. Restos a Pagar Não Processados (f)
			No Bimestre	Até o Bimestre (b)	% (b / total b)		No Bimestre	Até o Bimestre (d)	% (d / total d)		
Tecnologia da Informação	10.000,00	12.074,85	0,00	0,00	0,00	12.074,85	0,00	0,00	0,00	12.074,85	0,00
Agricultura	451.000,00	730.504,82	-138.401,01	220.139,99	0,02	510.364,83	107.697,69	220.139,99	0,02	510.364,83	0,00
Abastecimento	174.000,00	75.800,00	0,00	0,00	0,00	75.800,00	0,00	0,00	0,00	75.800,00	0,00
Extensão Rural	245.000,00	498.650,00	-125.158,36	213.095,64	0,02	285.554,36	102.834,94	213.095,64	0,02	285.554,36	0,00
Promoção da Produção Agropecuária	32.000,00	156.054,82	-13.242,65	7.044,35	0,00	149.010,47	4.862,75	7.044,35	0,00	149.010,47	0,00
Indústria	45.000,00	45.000,00	0,00	0,00	0,00	45.000,00	0,00	0,00	0,00	45.000,00	0,00
Promoção Industrial	45.000,00	45.000,00	0,00	0,00	0,00	45.000,00	0,00	0,00	0,00	45.000,00	0,00
Comércio e Serviços	1.232.000,00	1.238.950,00	330.844,21	374.844,21	0,04	864.105,79	333.844,21	374.844,21	0,04	864.105,79	0,00
Fomento ao Trabalho	45.000,00	45.000,00	0,00	0,00	0,00	45.000,00	0,00	0,00	0,00	45.000,00	0,00
Turismo	1.187.000,00	1.193.950,00	330.844,21	374.844,21	0,04	819.105,79	333.844,21	374.844,21	0,04	819.105,79	0,00
Comunicações	72.000,00	77.000,00	0,00	10.000,00	0,00	67.000,00	0,00	10.000,00	0,00	67.000,00	0,00
Comunicação Social	42.000,00	42.000,00	0,00	0,00	0,00	42.000,00	0,00	0,00	0,00	42.000,00	0,00
Telecomunicações	30.000,00	35.000,00	0,00	10.000,00	0,00	25.000,00	0,00	10.000,00	0,00	25.000,00	0,00
Energia	25.010.000,00	25.195.455,86	3.821.308,60	25.185.715,86	2,48	9.740,00	6.289.620,53	25.185.715,86	2,50	9.740,00	0,00
Energia Elétrica	25.010.000,00	25.195.455,86	3.821.308,60	25.185.715,86	2,48	9.740,00	6.289.620,53	25.185.715,86	2,50	9.740,00	0,00
Transporte	2.707.800,00	13.357.787,48	4.948.774,55	13.274.466,99	1,31	83.320,49	5.758.148,36	13.274.466,99	1,32	83.320,49	0,00
Transportes Coletivos Urbanos	29.000,00	10.389.087,48	4.949.201,75	10.368.724,29	1,02	20.363,19	5.155.745,66	10.368.724,29	1,03	20.363,19	0,00
Transporte Rodoviário	2.678.800,00	2.968.700,00	-427,20	2.905.742,70	0,29	62.957,30	602.402,70	2.905.742,70	0,29	62.957,30	0,00
Desporto e Lazer	2.380.000,00	2.393.690,46	212.563,83	871.846,29	0,09	1.521.844,17	282.773,84	871.846,29	0,09	1.521.844,17	0,00
Desporto Comunitário	2.380.000,00	2.393.690,46	212.563,83	871.846,29	0,09	1.521.844,17	282.773,84	871.846,29	0,09	1.521.844,17	0,00
Encargos Especiais	23.671.000,00	20.710.182,45	1.302.817,29	20.168.370,58	1,98	541.811,87	2.377.831,68	20.168.370,58	2,00	541.811,87	0,00
Refinanciamento da Dívida Interna	7.679.000,00	9.326.225,10	1.079.120,72	9.326.206,74	0,92	18,36	1.559.097,85	9.326.206,74	0,93	18,36	0,00
Serviço da Dívida Externa	8.000.000,00	6.142.296,26	0,00	6.142.296,26	0,60	0,00	0,00	6.142.296,26	0,61	0,00	0,00
Outros Encargos Especiais	7.992.000,00	5.241.661,09	223.696,57	4.699.867,58	0,46	541.793,51	818.733,83	4.699.867,58	0,47	541.793,51	0,00
Reserva de Contingência	4.261.450,00	4.261.450,00	0,00	0,00	0,00	4.261.450,00	0,00	0,00	0,00	4.261.450,00	0,00
Reserva de Contingência	4.261.450,00	4.261.450,00	0,00	0,00	0,00	4.261.450,00	0,00	0,00	0,00	4.261.450,00	0,00
Despesas (Intra-Orçamentárias) (II)	34.057.000,00	32.762.827,30	9.023.738,02	31.234.705,86	3,07	1.528.121,44	9.458.380,08	31.234.705,86	3,10	1.528.121,44	0,00
Total (III) (I + II)	1.060.572.000,00	1.060.572.000,00	185.186.512,02	1.016.629.347,84	100,00	43.942.652,16	258.219.280,16	1.006.842.936,63	100,00	53.729.063,37	9.786.411,21


GOVERNO MUNICIPAL DE CAUCAIA
Relatório Resumido de Execução Orçamentária
Demonstrativo da Execução das Despesas por Função/Subfunção
Orçamento Fiscal e da Seguridade Social
Período: Janeiro a Dezembro de 2021/Bimestre: Novembro e Dezembro

RREO - Anexo 2 (LRF, Art. 52, inciso II, alínea "c")

Em real



VITOR PEREIRA VALIM
Prefeito Municipal



PUBLIMAIAS ASSES. E PLANEJ. CONTABIL LTDA
Contador - CRC/PJ 480



ROBERTO VIEIRA MEDEIROS
Controlador Geral do Município




GEORGE VERAS BANDEIRA
Sec. Municipal de Finanças Planej. e Orçamento


GOVERNO MUNICIPAL DE CAUCAIA
Relatório Resumido de Execução Orçamentária
Demonstrativo da Receita Corrente Líquida
Orçamento Fiscal e da Seguridade Social
Período: Janeiro a Dezembro de 2021/Bimestre: Novembro e Dezembro

RREO - Anexo 3 (LRF, Art. 53, inciso I)

Em reais



VITOR PEREIRA VALIM
Prefeito Municipal



PUBLIMAISSASSES. E PLANEJ. CONTABIL LTDA
Contador - CRC PA 480



ROBERTO VIEIRA MEDEIROS
Controlador Geral do Município



GEORGE VERAS BANDEIRA
Sec. Municipal de Finanças Planej. e Orçamento

GOVERNO MUNICIPAL DE CAUCAIA

Relatório Resumido de Execução Orçamentária

Demonstrativo das Receitas e Despesas Previdenciárias do Regime Próprio de Previdência dos Servidores

Orçamento Fiscal e da Seguridade Social

Período: Janeiro a Dezembro / Bimestre: Novembro a Dezembro de 2021

RREO - Anexo 4 (LRF, Art. 53, inciso II)

Em Reais

PLANO PREVIDENCIÁRIO			
RECEITAS PREVIDENCIÁRIAS - RPPS (FUNDO EM CAPITALIZAÇÃO)	PREVISÃO ATUALIZADA (a)	RECEITAS REALIZADAS Até o Bimestre (b)	
RECEITAS CORRENTES (I)	65.380.600,00		60.284.508,61
Receitas de Contribuições dos Segurados	20.000.000,00		25.491.559,47
Ativo	20.000.000,00		25.491.559,47
Inativo	0,00		0,00
Pensionista	0,00		0,00
Receitas de Contribuições Patronais	34.000.000,00		29.152.109,16
Ativo	34.000.000,00		29.152.109,16
Inativo			
Pensionista			
Receita Patrimonial	10.880.600,00		4.072.095,01
Receitas Imobiliárias	0,00		0,00
Receitas de Valores Mobiliários	10.880.600,00		4.072.095,01
Outras Receitas Patrimoniais	0,00		0,00
Receitas de Serviços	0,00		0,00
Outras Receitas Correntes	500.000,00		1.568.744,97
Compensação Previdenciária do RGPS para o RPPS	0,00		0,00
Aportes Periódicos para Amortização de Déficit Atuarial do RPPS (II)	0,00		0,00
Demais Receitas Correntes	500.000,00		1.568.744,97
RECEITAS DE CAPITAL (III)	0,00		0,00
Alienação de Bens, Direitos e Ativos	0,00		0,00
Amortização de Empréstimos	0,00		0,00
Outras Receitas de Capital	0,00		0,00
TOTAL DAS RECEITAS DO FUNDO EM CAPITALIZAÇÃO - (IV) = (I + III - II)	65.380.600,00		60.284.508,61

GOVERNO MUNICIPAL DE CAUCAIA

Relatório Resumido de Execução Orçamentária

Demonstrativo das Receitas e Despesas Previdenciárias do Regime Próprio de Previdência dos Servidores

Orçamento Fiscal e da Seguridade Social

Período: Janeiro a Dezembro / Bimestre: Novembro a Dezembro de 2021

RREO - Anexo 4 (LRF, Art. 53, inciso II)

Em Reais

DESPESAS PREVIDENCIÁRIAS - RPPS (FUNDO EM CAPITALIZAÇÃO)	DOTAÇÃO ATUALIZADA (c)	DESPESAS EMPENHADAS Até o Bimestre (d)	DESPESAS LIQUIDADAS Até o Bimestre (e)	DESPESAS PAGAS Até o Bimestre (f)	INSCRITAS EM RESTOS A PAGAR NÃO PROCESSADOS No Exercício (g)
Benefícios	64.540.815,51	64.494.271,50	64.494.271,50	64.494.271,50	0,00
Aposentadorias	58.535.445,95	58.566.180,90	58.566.180,90	58.566.180,90	0,00
Pensões por Morte	6.005.369,56	5.928.090,60	5.928.090,60	5.928.090,60	0,00
Outras Despesas Previdenciárias	4.390.623,85	2.119.403,70	2.098.023,70	2.093.316,76	21.380,00
Compensação Previdenciária entre Regimes	0,00	0,00	0,00	0,00	0,00
Demais Despesas Previdenciárias	4.390.623,85	2.119.403,70	2.098.023,70	2.093.316,76	21.380,00
TOTAL DAS DESPESAS DO FUNDO EM CAPITALIZAÇÃO (V)	68.931.439,36	66.613.675,20	66.592.295,20	66.587.588,26	21.380,00
RESULTADO PREVIDENCIÁRIO - FUNDO EM CAPITALIZAÇÃO (VI) = (IV - V)2	-3.550.839,36	-6.329.166,59	-6.307.786,59	-6.303.079,65	60.263.128,61
RECURSOS RPPS ARRECADADOS EM EXERCÍCIOS ANTERIORES	PREVISÃO ORÇAMENTÁRIA				
Valor					
RESERVA ORÇAMENTÁRIA DO RPPS	PREVISÃO ORÇAMENTÁRIA				
Valor					
APORTES DE RECURSOS PARA O FUNDO EM CAPITALIZAÇÃO DO RPPS	APORTES REALIZADOS				
Plano de Amortização - Contribuição Patronal Suplementar					
Plano de Amortização - Aporte Periódico de Valores Predefinidos					
Outros Aportes para o RPPS					
Recursos para Cobertura de Déficit Financeiro					
BENS E DIREITOS DO RPPS (FUNDO EM CAPITALIZAÇÃO)	SALDO ATUAL				
Caixa e Equivalentes de Caixa	85.565.483,48				
Investimentos e Aplicações					
Outros Bens e Direitos					


GOVERNO MUNICIPAL DE CAUCAIA
Relatório Resumido de Execução Orçamentária
Demonstrativo das Receitas e Despesas Previdenciárias do Regime Próprio de Previdência dos Servidores
Orçamento Fiscal e da Seguridade Social
Período: Janeiro a Dezembro / Bimestre: Novembro a Dezembro de 2021

RREO - Anexo 4 (LRF, Art. 53, inciso II)

Em Reais



VITOR PEREIRA VALIM
Prefeito Municipal



PUBLIMIS ASSES. E PLANEJ. CONTABIL LTDA
Contador - CRC/EJ 480



ROBERTO VIEIRA MEDEIROS
Controlador Geral do Município

GEORGE VERAS BANDEIRA
Sec. Municipal de Finanças Planej. e Orçamento

GOVERNO MUNICIPAL DE CAUCAIA
 Relatório Resumido de Execução Orçamentária
Demonstrativo do Resultado Primário e Nominal
 Orçamento Fiscal e da Seguridade Social
 Período: Janeiro a Dezembro de 2021/Bimestre: Novembro e Dezembro

RREO - Anexo 6 (LRF - Art. 53, inciso III)

Em reais

Receitas Primárias	Previsão Atualizada	Até o Bimestre 2021
		Receitas Realizadas (a)
Receitas Correntes (I)	792.423.593,00	888.176.322,07
Impostos, Taxas e Contribuições de Melhoria	93.168.100,00	120.536.506,90
IPTU	17.800.000,00	14.982.051,18
ISS	41.200.000,00	60.939.006,10
ITBI	5.005.000,00	11.505.139,29
IRRF	25.500.000,00	31.192.515,94
Outros Impostos, Taxas e Contribuições de Melhoria	3.663.100,00	1.917.794,39
Contribuições	45.000.000,00	56.635.356,01
Receitas Previdenciárias	20.000.000,00	25.491.559,47
Outras Receitas de Contribuições	25.000.000,00	31.143.796,54
Receita Patrimonial	12.133.024,00	9.292.067,24
Aplicações Financeiras (II)	11.958.024,00	9.274.064,51
Outras Receitas Patrimoniais	175.000,00	18.002,73
Transferências Correntes	634.925.469,00	689.539.260,05
Cota-Parte do FPM	82.240.000,00	100.688.064,99
Cota-Parte do ICMS	80.000.000,00	92.299.284,54
Cota-Parte do IPVA	14.100.000,00	12.761.877,47
Cota-Parte do ITR	40.000,00	77.154,49
Transferências da LC 87/1996	16.000,00	0,00
Transferências da LC nº 61/1989	320.000,00	403.252,45
Transferências do FUNDEB	170.240.000,00	196.798.398,26
Outras Transferências Correntes	287.969.469,00	286.511.227,85
Demais Receitas Correntes	7.197.000,00	12.173.131,87
Outras Receitas Financeiras (III)	0,00	0,00
Receitas Correntes Restantes	7.197.000,00	12.173.131,87
Receitas Primárias Correntes (IV) = (I - II - III)	780.465.569,00	878.902.257,56
Receitas de Capital (V)	234.148.407,00	117.740.054,19
Operações de Crédito (VI)	190.145.320,00	89.530.818,05
Amortização de Empréstimos (VII)	0,00	0,00
Alienação de Bens	0,00	1.069.625,00
Receitas de Alienação de Investimentos Temporários (VIII)		
Receitas de Alienação de Investimentos Permanentes (IX)		
Outras Alienações de Bens	0,00	1.069.625,00
Transferências de Capital	44.003.087,00	27.139.611,14
Convênios	44.003.087,00	7.139.611,14
Outras Transferências de Capital	0,00	20.000.000,00

GOVERNO MUNICIPAL DE CAUCAIA
 Relatório Resumido de Execução Orçamentária
Demonstrativo do Resultado Primário e Nominal
 Orçamento Fiscal e da Seguridade Social
 Período: Janeiro a Dezembro de 2021/Bimestre: Novembro e Dezembro

RREO - Anexo 6 (LRF, Art. 53, inciso III)

Em reais

Receitas Primárias	Previsão Atualizada	Até o Bimestre 2021					
		Receitas Realizadas (a)					
Outras Receitas de Capital	0,00	0,00					
Outras Receitas de Capital Não Primárias (X)							
Outras Receitas de Capital Primárias	0,00	0,00					
Receitas Primárias de Capital (XI) = (V - VI - VII - VIII - IX - X)	44.003.087,00	28.209.236,14					
Receita Primária Total (XII) = (IV + XI)	824.468.656,00	907.111.493,70					
Despesas Primárias	Dotação Atualizada	Despesas Empenhadas	Despesas Liquidadas	Despesas Pagas (a)	Restos a Pagar Processados Pagos (b)	Restos a Pagar Não Processados	
						Liquidados	Pagos (c)
Despesas Primárias							
Despesas Correntes (XIII)	863.227.601,04	829.949.882,25	821.494.015,24	768.118.197,18	9.348.470,10	1.048.134,43	996.679,02
Pessoal e Encargos Sociais	440.342.007,08	430.859.593,09	430.859.593,09	408.857.357,58	1.284.207,10		
Juros e Encargos da Dívida (XIV)	6.144.496,26	6.143.496,26	6.143.496,26	6.143.496,26	0,00		
Outras Despesas Correntes	416.741.097,70	392.946.792,90	384.490.925,89	353.117.343,34	8.064.263,00	1.048.134,43	996.679,02
Despesas Primárias Correntes (XV) = (XIII - XIV)	857.083.104,78	823.806.385,99	815.350.518,98	761.974.700,92	9.348.470,10	1.048.134,43	996.679,02
Despesas de Capital (XVI)	160.320.121,66	155.444.759,73	154.114.215,53	139.850.984,40	1.492.388,38		
Investimentos	145.927.100,84	141.072.874,61	139.742.330,41	125.479.099,28	1.492.388,38		
Inversões Financeiras	5.000.000,00	5.000.000,00	5.000.000,00	5.000.000,00	0,00		
Concessão de Empréstimo (XVII)							
Aquisição de Título de Capital Já Integralizado (XVIII)							
Aquisição de Título de Crédito (XIX)							
Demais Inversões Financeiras	5.000.000,00	5.000.000,00	5.000.000,00	5.000.000,00	0,00		
Amortização da Dívida (XX)	9.393.020,82	9.371.885,12	9.371.885,12	9.371.885,12	0,00		
Despesas Primárias de Capital (XXI) = (XVI - XVII - XVIII - XIX - XX)	150.927.100,84	146.072.874,61	144.742.330,41	130.479.099,28	1.492.388,38		
Reserva de Contingência (XXII)	4.261.450,00						
Despesas Primária Total (XXIII) = (XV + XXI + XXII)	1.012.271.655,00	969.879.260,60	960.092.849,39	892.453.800,20	10.840.858,48	1.048.134,43	996.679,02
Resultado Primário - Acima da Linha (XXIV) = XIIa - (XXIIIa + XXIIIb + XXIIIc)							2.820.156,00
Meta Fiscal Para o Resultado Primário						Valor Corrente	
Meta fixada no Anexo de Metas Fiscais da LDO para o exercício de referência						3.107.100,00	

GOVERNO MUNICIPAL DE CAUCAIA
 Relatório Resumido de Execução Orçamentária
Demonstrativo do Resultado Primário e Nominal
 Orçamento Fiscal e da Seguridade Social
 Período: Janeiro a Dezembro de 2021/Bimestre: Novembro e Dezembro

RREO - Anexo 6 (LRF, Art. 53, inciso III)

Em reais

Juros Nominais	Valor Incorrido
JUROS E ENCARGOS ATIVOS (XXV)	5.201.969,50
JUROS E ENCARGOS PASSIVOS (XXVI)	6.143.496,26
RESULTADO NOMINAL - Acima da Linha (XXVII) = XXIV + (XXV - XXVI)	1.878.629,24

Meta Fiscal Para o Resultado Nominal	Valor Corrente
Meta fixada no Anexo de Metas Fiscais da LDO para o exercício de referência	82.804,22

CÁLCULO DO RESULTADO NOMINAL	Saldo	
	Em 31/Dez/2020 (a)	Até o Dezembro (b)
DÍVIDA CONSOLIDADA (XXVIII)	269.901.096,51	350.836.214,84
DEDUÇÕES (XXIX)	63.063.568,17	188.712.404,49
Disponibilidade de Caixa	62.880.443,66	188.529.377,22
Disponibilidade de Caixa Bruta	113.749.262,01	207.778.017,84
(-) Restos a Pagar Processados (XXX)	50.868.818,35	19.248.640,62
Demais Haveres Financeiros	183.124,51	183.027,27
DÍVIDA CONSOLIDADA LÍQUIDA (XXXI) = (XXVIII - XXIX)	206.837.528,34	162.123.810,35
RESULTADO NOMINAL - Abaixo da Linha (XXXII) = (XXXIa - XXXIb)		44.713.717,99

Ajuste Metodológico	Até o Bimestre
VARIAÇÃO SALDO RPP = (XXXIII) = (XXXa - XXXb)	31.620.177,73
RECEITA DE ALIENAÇÃO DE INVESTIMENTOS PERMANENTES (IX)	1.069.625,00
PASSIVOS RECONHECIDOS NA DC (XXXIV)	
OUTROS AJUSTES (XXXV)	
RESULTADO NOMINAL AJUSTADO - Abaixo da Linha (XXXVI) = (XXXII - XXXIII - IX + XXXIV + XXXV)	12.023.915,26

Informações Adicionais	Previsão Orçamentária
Saldo de Exercícios Anteriores	
Recursos Arrecadados em Exercícios Anteriores - RPPS	
Superávit Financeiro Utilizado para Abertura e Reabertura de Créditos Adicionais	
Reserva Orçamentária do RPPS	


GOVERNO MUNICIPAL DE CAUCAIA
Relatório Resumido de Execução Orçamentária
Demonstrativo do Resultado Primário e Nominal
Orçamento Fiscal e da Seguridade Social
Período: Janeiro a Dezembro de 2021/Bimestre: Novembro e Dezembro

RREO - Anexo 6 (LRF, Art. 53, inciso III)

Em reais



VITOR PEREIRA VALIM
Prefeito Municipal



PUBLIMIS ASSES. E PLANEJ. CONTABIL LTDA
Contador, ORC PI 480



ROBERTO VIEIRA MEDEIROS
Controlador Geral do Município



GEORGE VERAS BANDEIRA
Sec. Municipal de Finanças Planej. e Orçamento

GOVERNO MUNICIPAL DE CAUCAIA
 Relatório Resumido de Execução Orçamentária
Restos a Pagar por Poder e Órgão
 Orçamento Fiscal e da Seguridade Social
 Período: Janeiro a Dezembro de 2021/Bimestre: Novembro e Dezembro

RREO - Anexo 7 (LRF, Art. 53, inciso V)

PODER/ÓRGÃO	RESTOS A PAGAR PROCESSADOS E NÃO PROCESSADOS LIQUIDADOS EM EXERCÍCIOS ANTERIORES					RESTOS A PAGAR NÃO PROCESSADOS						Saldo l = (e + k)
	INSCRITOS		Pagos (c)	Cancelados (d)	Saldo e = (a+b) - (c+d)	INSCRITOS		Liquidados (h)	Pagos (i)	Cancelados (j)	Saldo k = (f+g) - (i+j)	
	Em Exercícios Anteriores (a)	Em 31 de Dezembro de 2020 (b)				Em Exercícios Anteriores (f)	Em 31 de Dezembro de 2020 (g)					
Secretaria do Turismo e Cultura	194.424,89	240.698,42	170.598,42	78.178,24	186.346,65	0,00	0,00	0,00	0,00	0,00	0,00	186.346,65
Instituto de Previdência do Município de Caucaia	7.161,02	892,09	892,09	1.214,15	5.946,87	25.252,00	0,00	6.200,00	6.200,00	19.052,00	0,00	5.946,87
Reserva de Contigência	0,00	0,00	0,00	0,00	0,00	0,00	0,00	0,00	0,00	0,00	0,00	0,00
Reserva de Contigência - RPPS	0,00	0,00	0,00	0,00	0,00	0,00	0,00	0,00	0,00	0,00	0,00	0,00
Autarquia Municipal de Trânsito	182.483,92	304.931,38	307.926,38	153.271,32	26.217,60	0,00	0,00	0,00	0,00	0,00	0,00	26.217,60
Instituto do Meio Ambiente do Município de Caucaia	854,53	17.999,60	11.192,56	0,00	7.661,57	0,00	0,00	0,00	0,00	0,00	0,00	7.661,57
OUVIDORIA GERAL DO MUNICÍPIO	0,00	0,00	0,00	0,00	0,00	0,00	0,00	0,00	0,00	0,00	0,00	0,00
SECRETARIA MUNICIPAL DE SEGURANÇA PÚBLICA	0,00	0,00	0,00	0,00	0,00	0,00	0,00	0,00	0,00	0,00	0,00	0,00
Secretaria Municipal de Governo - SEGOV	0,00	0,00	0,00	0,00	0,00	0,00	0,00	0,00	0,00	0,00	0,00	0,00
SECRETARIA MUNICIPAL DE DESENVOLVIMENTO RURAL	0,00	0,00	0,00	0,00	0,00	0,00	0,00	0,00	0,00	0,00	0,00	0,00
PODER LEGISLATIVO	77,13	11.735,91	5.535,91	0,00	6.277,13	0,00	0,00	0,00	0,00	0,00	0,00	6.277,13
RESTOS A PAGAR (INTRA-ORÇAMENTÁRIOS) (II)	92.271,43	7.297.666,20	180.111,36	10.811,90	7.199.014,37	0,00	0,00	0,00	0,00	0,00	0,00	7.199.014,37
TOTAL (III) = (i + II)	28.291.946,53	22.859.377,29	10.840.858,48	20.838.416,81	19.472.048,53	656.915,20	1.063.433,14	1.048.134,43	996.679,02	19.052,00	704.617,32	20.176.665,85

GOVERNO MUNICIPAL DE CAUCAIA
 Relatório Resumido de Execução Orçamentária
Restos a Pagar por Poder e Órgão
 Orçamento Fiscal e da Seguridade Social
 Período Janeiro a Dezembro de 2021/Bimestre: Novembro e Dezembro

RREO - Anexo 7 (LRF, Art. 53, Inciso V)

PODER/ÓRGÃO	RESTOS A PAGAR PROCESSADOS E NÃO PROCESSADOS LIQUIDADOS EM EXERCÍCIOS ANTERIORES					RESTOS A PAGAR NÃO PROCESSADOS						Saldo l = (e + k)
	INSCRITOS		Pagos (c)	Cancelados (d)	Saldo e = (a+b) - (c+d)	INSCRITOS		Liquidados (h)	Pagos (i)	Cancelados (j)	Saldo k = (f+g) - (i+j)	
	Em Exercícios Anteriores (a)	Em 31 de Dezembro de 2020 (b)				Em Exercícios Anteriores (f)	Em 31 de Dezembro de 2020 (g)					

VITOR PEREIRA VALIM
 Prefeito Municipal

PUBLINAIS ASSES. E PLANEJ. CONTABIL LTDA
 Contador - CRC PJ 480

ROBERTO VIEIRA MEDEIROS
 Controlador Geral do Município

GEORGE VERAS BANDEIRA
 Sec. Municipal de Finanças Planej. e Orçamento

GOVERNO MUNICIPAL DE CAUCAIA

Relatório Resumido de Execução Orçamentária

DEMONSTRATIVO DAS RECEITAS E DESPESAS COM MANUTENÇÃO E DESENVOLVIMENTO DO ENSINO - MDE

Orçamento Fiscal e da Seguridade Social

Período: Janeiro a Dezembro de 2021/Bimestre: Novembro e Dezembro

RREO - ANEXO 8 (LDB, art. 72)

R\$ 1,00

RECEITA RESULTANTE DE IMPOSTOS (Arts. 212 e 212-A da Constituição Federal)

RECEITA RESULTANTE DE IMPOSTOS	PREVISÃO ATUALIZADA (a)	RECEITAS REALIZADAS Até o Bimestre (b)
1- RECEITA DE IMPOSTOS	89.505.000,00	118.618.712,51
1.1- Receita Resultante do Imposto sobre a Propriedade Predial e Territorial Urbana – IPTU	17.800.000,00	14.982.051,18
1.2- Receita Resultante do Imposto sobre Transmissão Inter Vivos – ITBI	5.005.000,00	11.505.139,29
1.3- Receita Resultante do Imposto sobre Serviços de Qualquer Natureza – ISS	41.200.000,00	60.939.006,10
1.4- Receita Resultante do Imposto de Renda Retido na Fonte – IRRF	25.500.000,00	31.192.515,94
2- RECEITA DE TRANSFERÊNCIAS CONSTITUCIONAIS E LEGAIS	185.516.000,00	268.176.719,45
2.1- Cota-Parte FPM	91.040.000,00	136.249.758,26
2.1.1- Parcela referente à CF, art. 159, I, alínea b	82.240.000,00	125.860.081,24
2.1.2- Parcela referente à CF, art. 159, I, alíneas d e e	8.800.000,00	10.389.677,02
2.2- Cota-Parte ICMS	80.000.000,00	115.374.105,68
2.3- Cota-Parte IPI-Exportação	320.000,00	504.065,56
2.4- Cota-Parte ITR	40.000,00	96.443,11
2.5- Cota-Parte IPVA	14.100.000,00	15.952.346,84
2.6- Cota-Parte IOF-Ouro	0,00	0,00
2.7- Compensações Financeiras Provenientes de Impostos e Transferências Constitucionais	16.000,00	0,00
3- TOTAL DA RECEITA RESULTANTE DE IMPOSTOS (1 + 2)	275.021.000,00	386.795.431,96
4- TOTAL DESTINADO AO FUNDEB - 20% DE ((2.1.1) + (2.2) + (2.3) + (2.4) + (2.5))	35.340.000,00	51.557.408,49
5- VALOR MÍNIMO A SER APLICADO ALÉM DO VALOR DESTINADO AO FUNDEB - 5% DE ((2.1.1) + (2.2) + (2.3) + (2.4) + (2.5)) + 25% DE ((1.1) + (1.2) + (1.3) + (1.4) + (2.1.2) + (2.6) + (2.7))	33.415.250,00	45.141.449,50

FUNDEB

RECEITAS RECEBIDAS DO FUNDEB NO EXERCÍCIO	PREVISÃO ATUALIZADA (a)	RECEITAS REALIZADAS Até o Bimestre (b)
6- RECEITAS RECEBIDAS DO FUNDEB	170.340.000,00	306.013.173,72
6.1- FUNDEB - Impostos e Transferências de Impostos	170.340.000,00	197.526.153,66
6.1.1- Principal	170.240.000,00	196.743.227,61
6.1.2- Rendimentos de Aplicação Financeira	100.000,00	782.926,05
6.2- FUNDEB - Complementação da União - VAAF	0,00	81.981.475,04
6.2.1- Principal	0,00	81.981.475,04
6.2.2- Rendimentos de Aplicação Financeira	0,00	0,00
6.3- FUNDEB - Complementação da União - VAAT	0,00	26.505.545,02
6.3.1- Principal	0,00	26.505.545,02
6.3.2- Rendimentos de Aplicação Financeira	0,00	0,00
7- RESULTADO LÍQUIDO DAS TRANSFERÊNCIAS DO FUNDEB (6.1.1 – 4)1	134.900.000,00	145.185.819,12

RECURSOS RECEBIDOS EM EXERCÍCIOS ANTERIORES E NÃO UTILIZADOS (SUPERÁVIT)

VALOR

GOVERNO MUNICIPAL DE CAUCAIA

Relatório Resumido de Execução Orçamentária

DEMONSTRATIVO DAS RECEITAS E DESPESAS COM MANUTENÇÃO E DESENVOLVIMENTO DO ENSINO - MDE

Orçamento Fiscal e da Seguridade Social

Período: Janeiro a Dezembro de 2021/Bimestre: Novembro e Dezembro

RREO - ANEXO 8 (LDB, art. 72)

R\$ 1.00

8- TOTAL DOS RECURSOS DE SUPERÁVIT	
8.1- SUPERÁVIT DO EXERCÍCIO IMEDIATAMENTE ANTERIOR	
8.2- SUPERÁVIT RESIDUAL DE OUTROS EXERCÍCIOS	
9- TOTAL DOS RECURSOS DO FUNDEB DISPONÍVEIS PARA UTILIZAÇÃO (6 +8)	

DESPESAS COM RECURSOS DO FUNDEB (Por Área de Atuação)6	DOTAÇÃO ATUALIZADA (c)	DESPESAS EMPENHADAS Até o Bimestre (d)	DESPESAS LIQUIDADAS Até o Bimestre (e)	DESPESAS PAGAS Até o Bimestre (f)	INSCRITAS EM RESTOS A PAGAR NÃO PROCESSADOS (g)
10- PROFISSIONAIS DA EDUCAÇÃO BÁSICA	219.724.012,18	215.581.238,48	215.581.238,48	192.772.335,74	0,00
10.1- Educação Infantil	23.850.920,16	23.014.091,06	23.014.091,06	21.986.802,77	0,00
10.1.1- Creche	0,00	0,00	0,00	0,00	0,00
10.1.2- Pré-escola	23.850.920,16	23.014.091,06	23.014.091,06	21.986.802,77	0,00
10.2- Ensino Fundamental	195.873.092,02	192.567.147,42	192.567.147,42	170.785.532,97	0,00
11- OUTRAS DESPESAS	96.363.413,95	89.851.791,84	89.549.311,84	85.143.082,52	302.480,00
11.1- Educação Infantil	8.770.295,50	7.642.798,03	7.615.198,03	3.560.618,03	27.600,00
11.1.1- Creche	0,00	0,00	0,00	0,00	0,00
11.1.2- Pré-escola	8.770.295,50	7.642.798,03	7.615.198,03	3.560.618,03	27.600,00
11.2- Ensino Fundamental	87.593.118,45	82.208.993,81	81.934.113,81	81.582.464,49	274.880,00
12- TOTAL DAS DESPESAS COM RECURSOS DO FUNDEB (10 + 11)	316.087.426,13	305.433.030,32	305.130.550,32	277.915.418,26	302.480,00

INDICADORES DO FUNDEB

DESPESAS CUSTEADAS COM RECEITAS DO FUNDEB RECEBIDAS NO EXERCÍCIO	DESPESAS EMPENHADAS Até o Bimestre (d)	DESPESAS LIQUIDADAS Até o Bimestre (e)	DESPESAS PAGAS Até o Bimestre (f)	INSCRITAS EM RESTOS A PAGAR NÃO PROCESSADOS (g)	INSCRITAS EM RESTOS A PAGAR NÃO PROCESSADOS (SEM DISPONIBILIDADE DE CAIXA) (h)
13- Total das Despesas do FUNDEB com Profissionais da Educação Básica	215.581.238,48	215.581.238,48	192.772.335,74	0,00	
14- Total das Despesas custeadas com FUNDEB - Impostos e Transferências de Impostos	137.079.509,35	137.079.509,35	113.862.914,95	0,00	
15- Total das Despesas custeadas com FUNDEB - Complementação da União - VAAF	145.984.752,30	145.682.872,30	145.681.221,34	301.880,00	
16- Total das Despesas custeadas com FUNDEB - Complementação da União - VAAT	22.368.768,67	22.368.168,67	18.371.281,97	600,00	
17- Total das Despesas custeadas com FUNDEB - Comp. União - VAAT Educação Infantil	21.416.590,77	21.415.990,77	17.419.104,07	600,00	
18- Total das Despesas custeadas com FUNDEB - Comp. União - VAAT Despesa de Capital	3.878.209,65	3.878.209,65	0,00	0,00	

INDICADORES - Art. 212-A, inciso XI e § 3º - Constituição Federal 2	VALOR EXIGIDO (i)	VALOR APLICADO (j)	VALOR CONSIDERADO APÓS DEDUÇÕES (k)	% APLICADO (l)
19- Mínimo de 70% do FUNDEB na Remuneração dos Profissionais da Educação Básica	214.209.221,60	215.581.238,48	215.581.238,48	70,45
20 - Percentual de 50% da Complementação da União ao FUNDEB (VAAT) na Educação Infantil	13.252.772,51	21.416.590,77	21.416.590,77	80,80
21- Mínimo de 15% da Complementação da União ao FUNDEB - VAAT em Despesas de Capital	3.975.831,75	3.975.831,75	3.975.831,75	15,00

INDICADOR - Art.25, § 3º - Lei nº 14.113, de 2020 - (Máximo de 10% de Superávit) 3	VALOR MÁXIMO PERMITIDO (m)	VALOR NÃO APLICADO (n)	VALOR NÃO APLICADO APÓS AJUSTE (o)	% NÃO APLICADO (p)
22- Total da Receita Recebida e não Aplicada no Exercício	30.601.317,37	0,00	0,00	0,00

GOVERNO MUNICIPAL DE CAUCAIA

Relatório Resumido de Execução Orçamentária

DEMONSTRATIVO DAS RECEITAS E DESPESAS COM MANUTENÇÃO E DESENVOLVIMENTO DO ENSINO - MDE

Orçamento Fiscal e da Seguridade Social

Período: Janeiro a Dezembro de 2021/Bimestre: Novembro e Dezembro

RREO - ANEXO 8 (LDB, art. 72)

R\$ 1,00

INDICADOR - Art.25, § 3º - Lei nº 14.113, de 2020 - (Aplicação do Superávit de Exercício Anterior) 3	VALOR DE SUPERÁVIT PERMITIDO NO EXERCÍCIO ANTERIOR (q)	VALOR NÃO APLICADO NO EXERCÍCIO ANTERIOR (r)	VALOR DE SUPERÁVIT APLICADO ATÉ O PRIMEIRO QUADRIMESTRE (s)	VALOR APLICADO ATÉ O PRIMEIRO QUADRIMESTRE QUE INTEGRARÁ O LIMITE CONSTITUCIONAL (t)	VALOR APLICADO APÓS O PRIMEIRO QUADRIMESTRE (u)	VALOR NÃO APLICADO (v)
23- Total das Despesas custeadas com Superávit do FUNDEB						
23.1- Total das Despesas custeadas com FUNDEB - Impostos e Transferências de Impostos						
23.2- Total das Despesas custeadas com FUNDEB - Complementação da União (VAAF + VAAT)						

DESPESAS COM MANUTENÇÃO E DESENVOLVIMENTO DO ENSINO – MDE - CUSTEADAS COM RECEITA DE IMPOSTOS (EXCETO FUNDEB)

DESPESAS COM AÇÕES TÍPICAS DE MDE - RECEITAS DE IMPOSTOS - EXCETO FUNDEB (Por Área de Atuação) 6	DOTAÇÃO ATUALIZADA (c)	DESPESAS EMPENHADAS Até o Bimestre (d)	DESPESAS LIQUIDADAS Até o Bimestre (e)	DESPESAS PAGAS Até o Bimestre (f)	INSCRITAS EM RESTOS A PAGAR NÃO PROCESSADOS (g)
24- EDUCAÇÃO INFANTIL	1.274.464,95	1.214.828,15	1.214.828,15	524.464,95	0,00
24.1- Creche	0,00	0,00	0,00	0,00	0,00
24.2- Pré-escola	1.274.464,95	1.214.828,15	1.214.828,15	524.464,95	0,00
25- ENSINO FUNDAMENTAL	43.579.145,32	39.800.857,98	39.782.983,76	32.238.623,31	17.874,22
26- TOTAL DAS DESPESAS COM AÇÕES TÍPICAS DE MDE (24 + 25)	44.853.610,27	41.015.686,13	40.997.811,91	32.763.088,26	17.874,22

APURAÇÃO DAS DESPESAS PARA FINS DE LIMITE MÍNIMO CONSTITUCIONAL

	VALOR
27- TOTAL DAS DESPESAS DE MDE CUSTEADAS COM RECURSOS DE IMPOSTOS (FUNDEB E RECEITA DE IMPOSTOS) = (L14(d ou e) + L26(d ou e) + L23.1(t))	245.261.668,11
28 (-) RESULTADO LÍQUIDO DAS TRANSFERÊNCIAS DO FUNDEB = (L7)	145.185.819,12
29 (-) RESTOS A PAGAR NÃO PROCESSADOS INSCRITOS NO EXERCÍCIO SEM DISPONIBILIDADE FINANCEIRA DE RECURSOS DO FUNDEB IMPOSTOS ⁴ = (L14h)	
30 (-) RESTOS A PAGAR NÃO PROCESSADOS INSCRITOS NO EXERCÍCIO SEM DISPONIBILIDADE FINANCEIRA DE RECURSOS DE IMPOSTOS 4 e 7	
31 (-) CANCELAMENTO, NO EXERCÍCIO, DE RESTOS A PAGAR INSCRITOS COM DISPONIBILIDADE FINANCEIRA DE RECURSOS DE IMPOSTOS VINCULADOS AO ENSINO = (L34.1(ac) + L34.2(ac))	
32- TOTAL DAS DESPESAS PARA FINS DE LIMITE (27 – (28 + 29 + 30 + 31))	100.075.848,99

APURAÇÃO DO LIMITE MÍNIMO CONSTITUCIONAL 2 e 5	VALOR EXIGIDO (x)	VALOR APLICADO (w)	% APLICADO (y)	
33- APLICAÇÃO EM MDE SOBRE A RECEITA RESULTANTE DE IMPOSTOS		96.698.857,99	100.075.848,99	25,87%

RESTOS A PAGAR INSCRITOS EM EXERCÍCIOS ANTERIORES COM DISPONIBILIDADE FINANCEIRA DE RECURSOS DE IMPOSTOS E DO FUNDEB 8	SALDO INICIAL (z)	RP LIQUIDADOS (aa)	RP PAGOS (ab)	RP CANCELADOS (ac)	SALDO FINAL (ad)
34- RESTOS A PAGAR DE DESPESAS COM MDE					
34.1 - Executadas com Recursos de Impostos e Transferências de Impostos					
34.2 - Executadas com Recursos do FUNDEB - Impostos					
34.3 - Executadas com Recursos do FUNDEB - Complementação da União (VAAT + VAAF)					

GOVERNO MUNICIPAL DE CAUCAIA

Relatório Resumido de Execução Orçamentária

DEMONSTRATIVO DAS RECEITAS E DESPESAS COM MANUTENÇÃO E DESENVOLVIMENTO DO ENSINO - MDE

Orçamento Fiscal e da Seguridade Social

Período: Janeiro a Dezembro de 2021/Bimestre: Novembro e Dezembro

RREO - ANEXO 8 (LDB, art. 72)

R\$ 1,00

OUTRAS INFORMAÇÕES PARA CONTROLE

RECEITAS ADICIONAIS PARA FINANCIAMENTO DO ENSINO	PREVISÃO ATUALIZADA (a)	RECEITAS REALIZADAS Até o Bimestre (b)
35- RECEITA DE TRANSFERÊNCIAS DO FNDE (INCLUINDO RENDIMENTOS DE APLICAÇÃO)	16.750.000,00	16.639.358,18
35.1- Salário-Educação	8.500.000,00	8.807.948,14
35.2- PDDE	0,00	0,00
35.3- PNAE	7.300.000,00	6.807.939,60
35.4 - PNATE	950.000,00	1.023.470,44
35.5- Outras Transferências do FNDE	0,00	0,00
36- RECEITA DE TRANSFERÊNCIAS DE CONVÊNIOS	210.000,00	0,00
37- RECEITA DE ROYALTIES DESTINADOS À EDUCAÇÃO	0,00	0,00
38- RECEITA DE OPERAÇÕES DE CRÉDITO VINCULADAS À EDUCAÇÃO	0,00	0,00
39- OUTRAS RECEITAS PARA FINANCIAMENTO DO ENSINO	0,00	0,00
40- TOTAL DAS RECEITAS ADICIONAIS P/ FINANCIAMENTO DO ENSINO = (35+36+37+38+39)	16.960.000,00	16.639.358,18

DESPESAS CUSTEADAS COM RECEITAS ADICIONAIS PARA FINANCIAMENTO DO ENSINO (Por Área de Atuação) 6	DOTAÇÃO ATUALIZADA (c)	DESPESAS EMPENHADAS Até o Bimestre (d)	DESPESAS LIQUIDADAS Até o Bimestre (d)	DESPESAS PAGAS Até o Bimestre (d)	INSCRITAS EM RESTOS A PAGAR NÃO PROCESSADOS (g)
41- EDUCAÇÃO INFANTIL	71.725,00	112.831,20	112.831,20	0,00	0,00
41.1- Creche	0,00	0,00	0,00	0,00	0,00
41.2- Pré-escola	71.725,00	112.831,20	112.831,20	0,00	0,00
42- ENSINO FUNDAMENTAL	20.274.989,25	22.376.538,59	22.376.538,59	21.735.047,39	0,00
43- ENSINO MÉDIO	0,00	0,00	0,00	0,00	0,00
44- ENSINO SUPERIOR	0,00	0,00	0,00	0,00	0,00
45- ENSINO PROFISSIONAL NÃO INTEGRADO AO ENSINO REGULAR	0,00	0,00	0,00	0,00	0,00
46- TOTAL DAS DESPESAS CUSTEADAS COM RECEITAS ADICIONAIS PARA FINANCIAMENTO DO ENSINO (41 + 42 + 43 + 44 + 45)	20.346.714,25	22.489.369,79	22.489.369,79	21.735.047,39	0,00

TOTAL GERAL DAS DESPESAS COM EDUCAÇÃO	DOTAÇÃO ATUALIZADA (c)	DESPESAS EMPENHADAS Até o Bimestre (d)	DESPESAS LIQUIDADAS Até o Bimestre (d)	DESPESAS PAGAS Até o Bimestre (d)	INSCRITAS EM RESTOS A PAGAR NÃO PROCESSADOS (g)
47- TOTAL GERAL DAS DESPESAS COM EDUCAÇÃO (12 + 26 + 46)	396.814.654,15	384.730.399,21	384.410.044,99	342.904.497,67	320.354,22
47.1- Despesas Correntes	334.050.117,42	322.041.597,05	321.721.242,83	289.484.004,99	320.354,22
47.1.1- Pessoal Ativo	248.766.083,47	240.032.801,53	240.032.801,53	217.113.402,49	0,00
47.1.2- Pessoal Inativo	0,00	0,00	0,00	0,00	0,00
47.1.3- Transferências às instituições comunitárias, confessionais ou filantrópicas sem fins lucrativos	1.950.970,91	1.934.561,30	1.934.561,30	1.815.299,30	0,00
47.1.4- Outras Despesas Correntes	83.333.063,04	80.074.234,22	79.753.880,00	70.555.303,20	320.354,22
47.2- Despesas de Capital	62.764.536,73	62.688.802,16	62.688.802,16	53.420.492,68	0,00
47.2.1- Transferências às instituições comunitárias, confessionais ou filantrópicas sem fins lucrativos	0,00	0,00	0,00	0,00	0,00
47.2.2- Outras Despesas de Capital	62.764.536,73	62.688.802,16	62.688.802,16	53.420.492,68	0,00

CONTROLE DA DISPONIBILIDADE FINANCEIRA E CONCILIAÇÃO BANCÁRIA	FUNDEB (ae)	SALÁRIO EDUCAÇÃO (af)
48- DISPONIBILIDADE FINANCEIRA EM 31 DE DEZEMBRO DE <EXERCÍCIO ANTERIOR>		

GOVERNO MUNICIPAL DE CAUCAIA

Relatório Resumido de Execução Orçamentária

DEMONSTRATIVO DAS RECEITAS E DESPESAS COM MANUTENÇÃO E DESENVOLVIMENTO DO ENSINO - MDE

Orçamento Fiscal e da Seguridade Social

Período: Janeiro a Dezembro de 2021/Bimestre: Novembro e Dezembro

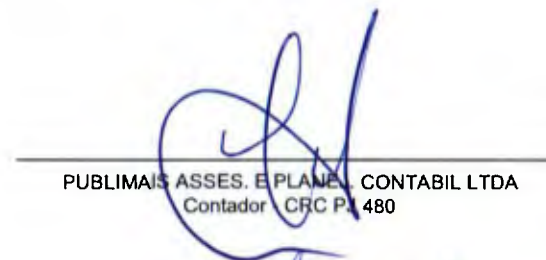
RREO - ANEXO 8 (LDB, art. 72)

R\$ 1,00

49- (+) INGRESSO DE RECURSOS ATÉ O BIMESTRE (orçamentário)		
50- (-) PAGAMENTOS EFETUADOS ATÉ O BIMESTRE (orçamentário e restos a pagar)		
51- (=) DISPONIBILIDADE FINANCEIRA ATÉ O BIMESTRE		
52- (+) AJUSTES POSITIVOS (RETENÇÕES E OUTROS VALORES EXTRAORÇAMENTÁRIOS)		
53- (-) AJUSTES NEGATIVOS (OUTROS VALORES EXTRAORÇAMENTÁRIOS)		
54- (=) SALDO FINANCEIRO CONCILIADO (Saldo Bancário)		



VITOR PEREIRA VALIM
Prefeito Municipal



PUBLINAIS ASSES. E PLANEJ. CONTABIL LTDA
Contador CRC P. 480



ROBERTO VIEIRA MEDEIROS
Controlador Geral do Município



GEORGE VERAS BANDEIRA
Sec. Municipal de Finanças Planej. e Orçamento

GOVERNO MUNICIPAL DE CAUCAIA

Relatório Resumido de Execução Orçamentária

DEMONSTRATIVO DAS RECEITAS DE OPERAÇÕES DE CRÉDITO E DESPESAS DE CAPITAL (REGRA DE OURO)


Orçamento Fiscal e da Seguridade Social

Período: Janeiro a Dezembro de 2021/Bimestre: Novembro e Dezembro

RREO – ANEXO 9 (LRF, art.53, § 1º, inciso I)

Em Reais

RECEITAS	PREVISÃO ATUALIZADA (a)	RECEITAS REALIZADAS (b)	SALDO NÃO REALIZADO (c) = (a - b)
RECEITAS DE OPERAÇÕES DE CRÉDITO (I)	190.145.320,00	89.530.818,05	100.614.501,95
DESPESAS	DOTAÇÃO ATUALIZADA (d)	DESPESAS EMPENHADAS (e)	SALDO NÃO EXECUTADO (f) = (d - e)
DESPESAS DE CAPITAL	160.320.121,66	155.444.759,73	4.875.361,93
Investimentos	145.927.100,84	141.072.874,61	4.854.226,23
Inversões Financeiras	5.000.000,00	5.000.000,00	0,00
Amortização da Dívida	9.393.020,82	9.371.885,12	21.135,70
(-) Incentivos Fiscais a Contribuinte			
(-) Incentivos Fiscais a Contribuinte por Instituições Financeiras			
DESPESA DE CAPITAL LÍQUIDA (II)	160.320.121,66	155.444.759,73	4.875.361,93
RESULTADO PARA APURAÇÃO DA REGRA DE OURO (III) = (II - I)	-29.825.198,34	65.913.941,68	-95.739.140,02


VITOR PEREIRA VALIM
Prefeito Municipal


PUBLIMAISS ASSES. E PLANEJ. CONTABIL LTDA
Contador - CRC/PJ 480


ROBERTO VIEIRA MEDEIROS
Controlador Geral do Município


GEORGE VERAS BANDEIRA
Sec. Municipal de Finanças Planej. e Orçamento

GOVERNO MUNICIPAL DE CAUCAIA
Relatório Resumido da Execução Orçamentária
Demonstrativo da Projeção do Regime Próprio de Previdência dos Servidores
Orçamentos da Seguridade Social
Período: Janeiro a Dezembro de 2021/Bimestre: Novembro e Dezembro

RREO - ANEXO X (LRF, art. 53, § 1º, inciso II)

R\$ 1,00




VITOR PEREIRA VALIM
Prefeito Municipal



PUBLIMA'S ASSES. E PLANEJ. CONTABIL LTDA
Contador - CRS. PJ 480



ROBERTO VIEIRA MEDEIROS
Controlador Geral do Município



GEORGE VERAS BANDEIRA
Sec. Municipal de Finanças Planej. e Orçamento

GOVERNO MUNICIPAL DE CAUCAIA
 Relatório Resumido de Execução Orçamentária
Demonstrativo das Receita de Alienação de Ativos e Aplicação dos Recursos
 Orçamento Fiscal e da Seguridade Social
 Período: Janeiro a Dezembro de 2021/Bimestre: Novembro e Dezembro


RREO - Anexo XI (LRF, Art. 52, inciso I, alíneas "a" e "b" do inciso II e §1º)

RS 1,00

RECEITAS	PREVISÃO ATUALIZADA (a)	RECEITAS REALIZADAS Até o Bimestre (b)	SALDO NÃO REALIZADO (c) = (a - b)
RECEITAS DE CAPITAL - ALIENAÇÃO DE ATIVOS (I)			
Alienação de Bens Móveis e Semoventes - Principal	0,00	12.925,00	-12.925,00
Alienação de Bens Móveis - Principal	0,00	12.925,00	-12.925,00



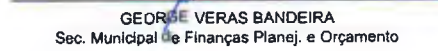
VITOR PEREIRA VALIM
 Prefeito Municipal



PUBLIMAIS ASSES. E PLANEJ. CONTABIL LTDA
 Contador - CRC 3.480



ROBERTO VIEIRA MEDEIROS
 Controlador Geral do Município



GEORGE VERAS BANDEIRA
 Sec. Municipal de Finanças Planej. e Orçamento

GOVERNO MUNICIPAL DE CAUCAIA
 Relatório Resumido de Execução Orçamentária
Demonstrativo das Receitas e Despesas com Ações e Serviços Públicos de Saúde
 Orçamento Fiscal e da Seguridade Social
 Período: Janeiro a Dezembro de 2021/Bimestre: Novembro e Dezembro

RREO - Anexo 12 (LC 141/2012, art. 35)		R\$ 1,00
TOTAL DOS RESTOS A PAGAR CANCELADOS OU PRESCRITOS ATÉ O FINAL DO EXERCÍCIO ATUAL QUE AFETARAM O CUMPRIMENTO DO LIMITE (XXI) (soma dos saldos negativos da coluna "v")		0,00
TOTAL DOS RESTOS A PAGAR CANCELADOS OU PRESCRITOS ATÉ O FINAL DO EXERCÍCIO ANTERIOR QUE AFETARAM O CUMPRIMENTO DO LIMITE (XXII) (valor informado no demonstrativo do exercício anterior)		
TOTAL DOS RESTOS A PAGAR CANCELADOS OU PRESCRITOS NO EXERCÍCIO ATUAL QUE AFETARAM O CUMPRIMENTO DO LIMITE (XXIII) = (XXI - XXII) (Artigo 24 § 1º e 2º da LC 141/2012)		

CONTROLE DE RESTOS A PAGAR CANCELADOS OU PRESCRITOS CONSIDERADOS PARA FINS DE APLICAÇÃO DA DISPONIBILIDADE DE CAIXA CONFORME ARTIGO 24§ 1º e 2º DA LC 141/2012	RESTOS A PAGAR CANCELADOS OU PRESCRITOS				
	Saldo Inicial (w)	Despesas Custeadas no Exercício de Referência			Saldo Final (não aplicado) ¹ (aa) = (w - (x ou y))
		Empenhadas (x)	Liquidadas (y)	Pagas (z)	
Restos a pagar cancelados ou prescritos em 2020 a serem compensados (XXIV) (saldo inicial = XXIII)					
Restos a pagar cancelados ou prescritos em 2019 a serem compensados (XXV) (saldo inicial igual ao saldo final do demonstrativo do exercício anterior)					
Restos a pagar cancelados ou prescritos em exercícios anteriores a serem compensados (XXVI) (saldo inicial igual ao saldo final do demonstrativo do exercício)					
TOTAL DE RESTOS A PAGAR CANCELADOS OU PRESCRITOS A COMPENSAR (XXVII)					

RECEITAS ADICIONAIS PARA O FINANCIAMENTO DA SAÚDE NÃO COMPUTADAS NO CÁLCULO DO MÍNIMO	PREVISÃO INICIAL	PREVISÃO ATUALIZADA (a)	RECEITAS REALIZADAS	
			Até o Bimestre (b)	% (b/a) x 100
RECEITAS DE TRANSFERÊNCIAS PARA A SAÚDE (XXVIII)	105.740.000,00	105.740.000,00	87.708.213,32	82,95
Proveniente da União	104.640.000,00	104.640.000,00	87.708.213,32	83,82
Proveniente dos Estados	1.100.000,00	1.100.000,00	0,00	0,00
Proveniente de outros Municípios	0,00	0,00	0,00	0,00
RECEITA DE OPERAÇÕES DE CRÉDITO INTERNAS E EXTERNAS VINCULADAS A SAÚDE (XXIX)	0,00	0,00	0,00	0,00
OUTRAS RECEITAS (XXX)	4.000,00	4.000,00	2.215,59	55,39
TOTAL DE RECEITAS ADICIONAIS PARA FINANCIAMENTO DA SAÚDE (XXXI) = (XXVIII + XXIX + XXX)	105.744.000,00	105.744.000,00	87.710.428,91	82,95

DESPESAS COM SAÚDE NÃO COMPUTADAS NO CÁLCULO DO MÍNIMO

DESPESAS COM AÇÕES E SERVIÇOS PÚBLICOS DE SAÚDE (ASPS) – POR SUBFUNÇÃO E CATEGORIA ECONÔMICA	DOTAÇÃO INICIAL	DOTAÇÃO ATUALIZADA (c)	DESPESAS EMPENHADAS		DESPESAS LIQUIDADAS		DESPESAS PAGAS		Inscritas em Restos a Pagar Não Processados (g)
			Até o Bimestre (d)	% (d/c) x 100	Até o Bimestre (e)	% (e/c) x 100	Até o Bimestre (f)	% (f/c) x 100	
ATENÇÃO BÁSICA (XXXII)	43.078.774,00	48.186.595,37	35.684.094,69	74,05	34.232.108,84	71,04	32.992.301,23	68,47	1.451.985,85
Despesas Correntes	42.188.774,00	46.642.749,27	33.630.248,59	72,10	32.178.262,74	68,99	31.086.197,51	66,65	1.451.985,85
Despesas de Capital	890.000,00	1.543.846,10	2.053.846,10	133,03	2.053.846,10	133,03	1.906.103,72	123,46	0,00
ASSISTÊNCIA HOSPITALAR E AMBULATORIAL (XXXIII)	88.096.726,00	114.595.345,51	111.798.035,30	97,56	108.412.978,72	94,61	99.974.986,38	87,24	3.385.056,58
Despesas Correntes	87.143.839,00	113.982.146,39	111.381.212,85	97,72	107.996.156,27	94,75	99.780.006,77	87,54	3.385.056,58
Despesas de Capital	952.887,00	613.199,12	416.822,45	67,98	416.822,45	67,98	194.979,61	31,80	0,00
SUPORTE PROFILÁTICO E TERAPÊUTICO (XXXIV)	105.000,00	0,00	0,00	0,00	0,00	0,00	0,00	0,00	0,00
Despesas Correntes	105.000,00	0,00	0,00	0,00	0,00	0,00	0,00	0,00	0,00
Despesas de Capital	0,00	0,00	0,00	0,00	0,00	0,00	0,00	0,00	0,00
VIGILÂNCIA SANITÁRIA (XXXV)	416.500,00	940.025,84	777.347,73	82,69	775.067,73	82,45	356.278,88	37,90	2.280,00
Despesas Correntes	404.000,00	640.025,84	477.347,73	74,58	475.067,73	74,23	356.278,88	55,67	2.280,00
Despesas de Capital	12.500,00	300.000,00	300.000,00	100,00	300.000,00	100,00	0,00	0,00	0,00
VIGILÂNCIA EPIDEMIOLÓGICA (XXXVI)	6.504.700,00	7.213.154,63	2.429.817,42	33,69	2.427.537,42	33,65	2.161.549,58	29,97	2.280,00
Despesas Correntes	6.497.200,00	7.213.154,63	2.429.817,42	33,69	2.427.537,42	33,65	2.161.549,58	29,97	2.280,00

GOVERNO MUNICIPAL DE CAUCAIA

Relatório Resumido de Execução Orçamentária

Demonstrativo das Receitas e Despesas com Ações e Serviços Públicos de Saúde

Orçamento Fiscal e da Seguridade Social

Período: Janeiro a Dezembro de 2021/Bimestre: Novembro e Dezembro

RREO - Anexo 12 (LC 141/2012, art. 35)

R\$ 1 00

Despesas de Capital	7.500,00	0,00	0,00	0,00	0,00	0,00	0,00	0,00	0,00	0,00
ALIMENTAÇÃO E NUTRIÇÃO (XXXVII)	0,00	0,00	0,00	0,00	0,00	0,00	0,00	0,00	0,00	0,00
Despesas Correntes	0,00	0,00	0,00	0,00	0,00	0,00	0,00	0,00	0,00	0,00
Despesas de Capital	0,00	0,00	0,00	0,00	0,00	0,00	0,00	0,00	0,00	0,00
OUTRAS SUBFUNÇÕES (XXXVIII)	10.000,00	208.125,68	299.625,25	143,96	299.625,25	143,96	299.625,25	143,96	143,96	0,00
Despesas Correntes	10.000,00	208.125,68	299.625,25	143,96	299.625,25	143,96	299.625,25	143,96	143,96	0,00
Despesas de Capital	0,00	0,00	0,00	0,00	0,00	0,00	0,00	0,00	0,00	0,00
TOTAL DAS DESPESAS NÃO COMPUTADAS NO CÁLCULO DO MÍNIMO (XXXIX) = (XXXII + XXXIII + XXXIV + XXXV + XXXVI + XXXVII + XXXVIII)	138.211.700,00	171.143.247,03	150.988.920,39	88,22	146.147.317,96	85,39	135.784.741,32	79,34		4.841.602,43

DESPESAS TOTAIS COM SAÚDE EXECUTADAS COM RECURSOS PRÓPRIOS E COM RECURSOS TRANSFERIDOS DE OUTROS ENTES	DOTAÇÃO INICIAL	DOTAÇÃO ATUALIZADA (c)	DESPESAS EMPENHADAS		DESPESAS LIQUIDADAS		DESPESAS PAGAS		Inscritas em Restos a Pagar Não Processados (g)
			Até o Bimestre (d)	% (d/c) x 100	Até o Bimestre (e)	% (e/c) x 100	Até o Bimestre (f)	% (f/c) x 100	
ATENÇÃO BÁSICA (XL) = (IV + XXXII)	51.635.774,00	58.890.199,23	58.754.235,67	99,77	57.292.596,65	97,29	55.827.342,85	94,80	1.461.639,02
ASSISTÊNCIA HOSPITALAR E AMBULATORIAL (XLI) = (V SUPORTE PROFILÁTICO E TERAPÊUTICO (XLII) = (VI + X	125.292.926,00	156.535.270,15	155.304.969,73	99,21	149.824.368,16	95,71	139.501.731,08	89,12	5.480.601,57
VIGILÂNCIA SANITÁRIA (XLIII) = (VII + XXXV)	2.005.000,00	2.168.400,00	2.168.400,00	100,00	2.168.400,00	100,00	2.168.400,00	100,00	0,00
VIGILÂNCIA EPIDEMIOLÓGICA (XLIV) = (VIII + XXXVI)	680.000,00	1.224.504,58	1.215.282,42	99,25	1.213.002,42	99,06	792.926,57	64,75	2.280,00
ALIMENTAÇÃO E NUTRIÇÃO (XLV) = (XIX + XXXVII)	7.670.000,00	8.394.587,07	8.381.716,93	99,85	8.369.594,83	99,70	8.062.613,31	96,05	12.122,10
OUTRAS SUBFUNÇÕES (XLVI) = (X + XXXVIII)	0,00	0,00	0,00	0,00	0,00	0,00	0,00	0,00	0,00
	15.208.000,00	20.402.939,54	20.391.082,85	99,94	20.342.122,17	99,70	18.477.716,39	90,56	48.960,68
TOTAL DAS DESPESAS COM SAÚDE (XLVII) = (XI + XXXIX)	202.491.700,00	247.615.900,57	246.215.687,60	99,43	239.210.084,23	96,61	224.830.730,20	90,80	7.005.603,37
(-) Despesas executadas com recursos provenientes das transferências de recursos de outros entes3	138.211.700,00	171.143.247,03	150.988.920,39	88,22	146.147.317,96	85,39	135.784.741,32	79,34	4.841.602,43
TOTAL DAS DESPESAS EXECUTADAS COM RECURSOS PRÓPRIOS (XLVIII)	64.280.000,00	76.472.653,54	95.226.767,21	124,52	93.062.766,27	121,69	89.045.988,88	116,44	2.164.000,94

GOVERNO MUNICIPAL DE CAUCAIA

Relatório Resumido de Execução Orçamentária

Demonstrativo das Receitas e Despesas com Ações e Serviços Públicos de Saúde

Orçamento Fiscal e da Seguridade Social

Período: Janeiro a Dezembro de 2021/Bimestre: Novembro e Dezembro

RREO - Anexo 12 (LC 141/2012, art. 35)

R\$ 1,00



VITOR PEREIRA VALIM
Prefeito Municipal



PUBLIMAIAS ASSES. E PLANEJ. CONTABIL LTDA
Contador - CRC RJ 480



ROBERTO VIEIRA MEDEIROS
Controlador Geral do Município



GEORGE VERAS BANDEIRA
Sec. Municipal de Finanças Planej. e Orçamento

GOVERNO MUNICIPAL DE CAUCAIA

Relatório Resumido da Execução Orçamentária

Demonstrativo das Parcerias Público-Privadas

Orçamentos Fiscal e da Seguridade Social

Período: Janeiro a Dezembro de 2021/Bimestre: Novembro e Dezembro

RREO - ANEXO 13 (Lei nº 11.079, de 30.12.2004, arts. 22, 25 e 28)

R\$ 1,00

Impactos das Contratações de PPP	SALDO TOTAL EM 31 DE DEZEMBRO DO EXERCÍCIO ANTERIOR (a)	REGISTROS EFETUADOS EM 2021	
		No Bimestre	Até o Bimestre (b)
TOTAL DE ATIVOS	0,00	0,00	0,00
Ativos Constituídos pela SPE	0,00	0,00	0,00
TOTAL DE PASSIVOS	0,00	0,00	0,00
Obrigações decorrentes de Ativos Constituídos pela SPE	0,00	0,00	0,00
Provisões de PPP	0,00	0,00	0,00
Outros Passivos	0,00	0,00	0,00
ATOS POTENCIAIS PASSIVOS	0,00	0,00	0,00
Obrigações Contratuais	0,00	0,00	0,00
Riscos não Provisionados	0,00	0,00	0,00
Garantias Concedidas	0,00	0,00	0,00
Outros Passivos Contingentes	0,00	0,00	0,00

DESPESAS DE PPP	EXERCÍCIO ANTERIOR	EXERCÍCIO CORRENTE (EC)	<EC+1>	<EC+2>	<EC+3>	<EC+4>	<EC+5>	<EC+6>	<EC+7>	<EC+8>	<EC+9>
TOTAL DAS DESPESAS	0,00	0,00	0,00	0,00	0,00	0,00	0,00	0,00	0,00	0,00	0,00
PPP A CONTRATAR (II)	0,00	0,00	0,00	0,00	0,00	0,00	0,00	0,00	0,00	0,00	0,00
RECEITA CORRENTE LÍQUIDA (RCL) (III)	0,00	0,00	0,00	0,00	0,00	0,00	0,00	0,00	0,00	0,00	0,00
TOTAL DAS DESPESAS CONSIDERADAS PARA O LIM	0,00	0,00	0,00	0,00	0,00	0,00	0,00	0,00	0,00	0,00	0,00
TOTAL DAS DESPESAS / RCL (IV) (V) = (IV) / (III)	0,00	0,00	0,00	0,00	0,00	0,00	0,00	0,00	0,00	0,00	0,00

VITOR PEREIRA VALIM
Prefeito Municipal

PUBLIMAIS ASSÉS. E PLANEJ. CONTABIL LTDA
Contador - CRC PJ 480

ROBERTO VIEIRA MEDEIROS
Controlador Geral do Município

GEORGE VERAS BANDEIRA
Sec. Municipal de Finanças Planej. e Orçamento

GOVERNO MUNICIPAL DE CAUCAIA

Relatório Resumido de Execução Orçamentária

Demonstrativo Simplificado do Relatório Resumido da Execução Orçamentária

Orçamento Fiscal e da Seguridade Social

Período: Janeiro a Dezembro de 2021/Bimestre: Novembro e Dezembro

RREO - Anexo XIV (LRF, Art. 52, inciso I, alíneas "a" e "b" do inciso II e §1º)


Em Reais

BALANÇO ORÇAMENTÁRIO		Até o Bimestre		
PREVISÃO INICIAL		1.060.572.000,00		
PREVISÃO ATUALIZADA		1.060.572.000,00		
RECEITAS REALIZADAS		1.039.038.190,72		
DÉFICIT ORÇAMENTÁRIO		0,00		
SALDOS DE EXERCÍCIOS ANTERIORES		0,00		
DOTAÇÃO INICIAL		1.060.572.000,00		
CRÉDITOS ADICIONAIS		0,00		
DOTAÇÃO ATUALIZADA		1.060.572.000,00		
DESPEZA EMPENHADA		1.016.629.347,84		
DESPEZA LIQUIDADADA		1.006.842.936,63		
SUPERÁVIT ORÇAMENTÁRIO		32.195.254,09		
DESPESA POR FUNÇÃO/SUBFUNÇÃO		Até o Bimestre		
DESPESAS EMPENHADAS		1.016.629.347,84		
DESPESAS LIQUIDADADAS		1.006.842.936,63		
RECEITA CORRENTE LÍQUIDA - RCL		Até o Bimestre		
RECEITA CORRENTE LÍQUIDA		862.229.465,03		
RESULTADOS NOMINAL E PRIMÁRIO		Meta Fixada no AMF da LDO (a)	Resultado Apurado Até o Bimestre (b)	% em Relação à Meta (b/a)
RESULTADO PRIMÁRIO		3.107.100,00	2.820.156,00	0,91
RESULTADO NOMINAL		82.804,22	1.878.629,24	22,69
DESPESAS COM AÇÕES TÍPICAS DE MDE		Valor Apurado Até o Bimestre	Limites Constitucionais Anuais	
			% Mínimo a Aplicar no Exercício	% Aplicado Até o Bimestre
Mínimo Anual de <18% / 25%> das Receitas de Impostos na		100.075.848,99	25,00	25,87%
Mínimo Anual de 70% do FUNDEB na Remuneração do		215.581.238,48	70,00	70,45%
Percentual de 50% da Complementação do Fundeb na		21.416.590,77	50,00	80,80
Mínimo de 15% da Complementação do Fundeb em Despesa		3.878.209,65	15,00	14,63
RECEITA DE ALIENAÇÃO DE ATIVOS E APLICAÇÃO DOS RECURSOS		Valor Apurado Até o Bimestre	Saldo a Realizar	
Receita de Capital Resultante da Alienação de Ativos		25.850,00	-25.850,00	
Aplicação dos Recursos da Alienação de Ativos		0,00	0,00	
DESPESAS COM AÇÕES E SERVIÇOS PÚBLICOS DE SAÚDE		Valor Apurado Até o Bimestre	Limite Constitucional Anual	
			% Mínimo a Aplicar no Exercício	% Aplicado Até o Bimestre
Despesas com Ações e Serviços Públicos de Saúde		109.735.385,05	15,00	29,15%

GOVERNO MUNICIPAL DE CAUCAIA
Relatório Resumido de Execução Orçamentária
Demonstrativo Simplificado do Relatório Resumido da Execução Orçamentária
Orçamento Fiscal e da Seguridade Social
Período: Janeiro a Dezembro de 2021/Bimestre: Novembro e Dezembro

RREO - Anexo XIV (LRF, Art. 52, inciso I, alíneas "a" e "b" do inciso II e §1º)


Em Reais



VITOR PEREIRA VALIM
Prefeito Municipal



ROBERTO VIEIRA MEDEIROS
Controlador Geral do Município



PUBLIMAS ASSES. E PLANEJ. CONTABIL LTDA
Contador - CRC PJ 480

GEORGE VERAS BANDEIRA
Sec. Municipal de Finanças Planej. e Orçamento